

## DICTAMEN DE LOS AUDITORES INDEPENDIENTES

Señores de la  
**COMISION HONORARIA PARA LA SALUD CARDIOVASCULAR**

Hemos realizado la auditoria de los Estados Contables por el ejercicio cerrado el 31 de Diciembre de 2015, de la COMISION HONORARIA PARA LA SALUD CARDIOVASCULAR. Los Estados Contables mencionados, que se anexan al presente informe, comprenden: Estado de Situación Patrimonial, Estado de Resultados, Estado de Evolución Patrimonial, Estado de Origen y Aplicación de Fondos por el ejercicio finalizado a esa fecha, notas a los Estados Contables y el balance de Ejecución Presupuestal correspondiente al citado ejercicio.

### **RESPONSABILIDAD DE LA DIRECCION POR LOS ESTADOS CONTABLES**

La Dirección es responsable por la preparación y presentación razonable de estos estados contables de acuerdo con las normas contables adecuadas en Uruguay y a la Ordenanza Nº 81 dictada por el Tribunal de Cuentas de la República

La Dirección es también responsable por el control interno que la administración determino necesario para permitir la preparación de estados contables libres de errores significativos, debido a fraude o error.

### **RESPONSABILIDAD DEL AUDITOR**

Nuestra responsabilidad es expresar una opinión sobre estos estados contables, y demás información detallada, basado en la auditoría realizada.

Hemos efectuados nuestra auditoria conforme a las Normas Internacionales de Auditoria emitidas por el Colegio de Contadores, Administradores y Economistas del Uruguay. Dichas normas requieren que cumplamos con requerimientos éticos y que planifiquemos y realicemos la auditoria para obtener una seguridad razonable acerca de si los estados contables están libres de errores significativos.

Una auditoria implica realizar procedimientos para obtener evidencia sobre las cifras y revelaciones expuestas en los Estados Contables y sus Notas explicativas

Los procedimientos seleccionados dependen del juicio del auditor, incluyendo la evaluación de los riesgos de errores significativos en los estados contables, ya sea debido a fraude o a equivocaciones. Al realizar dichas evaluaciones de riesgos, el auditor considera el sistema de control interno relevante para la preparación y presentación razonable de los Estados Contables de la entidad con la finalidad de diseñar procedimientos de auditoría que sean apropiados en las circunstancias, pero no con la finalidad de expresar una opinión sobre la eficacia del control interno de la entidad.

4

Una auditoría comprende asimismo la evaluación del grado de adecuación de las políticas contables utilizadas y la razonabilidad de las estimaciones contables realizadas por la Dirección, así como la evaluación de la forma de presentación general de los Estados Contables.

Consideramos que la auditoría así realizada, provee bases suficientes para emitir nuestra opinión profesional.

**OPINION**

En nuestra opinión, los referidos estados contables presentan razonablemente, en todos sus aspectos significativos, la situación patrimonial de la Comisión de la Salud Cardiovascular al 31 de Diciembre de 2015, y los resultados de gestión por el ejercicio finalizado a esa fecha, de acuerdo con normas contables adecuadas en Uruguay y la Ordenanza Nº 81 dictada por el Tribunal de Cuentas de la República.

Montevideo, 27 de abril de 2016

*SRM*

Cra Silvia Raquel Abreu Malgor



\$ 500 PESOS URUGUAYOS  
TIMBRE LEY 17.738

015390 36



\$ 500 PESOS URUGUAYOS  
TIMBRE LEY 17.738

015390 43



\$ 500 PESOS URUGUAYOS  
TIMBRE LEY 17.738

015390 44



\$ 200 PESOS URUGUAYOS  
TIMBRE LEY 17.738

039495 39

*Antonio Costa*

*S. Raquel Abreu Malgor*



Comisión Honoraria para la  
**Salud Cardiovascular**

5

- Estado de Situación Patrimonial al 31 de diciembre de 2015
- Estado de Resultados por el ejercicio finalizado al 31 de diciembre de 2015
- Estados de Situación Patrimonial comparativos al cierre al cierre de los ejercicios finalizados al 31 de diciembre de 2014 y al 31 de diciembre de 2015
- Estados de Resultados comparativo por los ejercicios cerrados al 31 de diciembre de 2014 y al 31 de diciembre de 2015
- Estados de Evolución del Patrimonio comparativos por los ejercicios finalizado al 31 de diciembre de 2014 y al 31 de diciembre de 2015
- Estado de Flujo de Efectivo por los ejercicios finalizados al 31 de diciembre de 2014 y al 31 de diciembre de 2015
- Balance de Ejecución Presupuestal correspondiente al ejercicio 2015
- Notas a los Estados Contables por el ejercicio finalizado al 31 de diciembre de 2015

**COMISION HONORARIA SALUD CARDIOVASCULAR**

ESTADOS DE SITUACION PATRIMONIAL AL: (Expresado en pesos uruguayos)

<b>ACTIVO</b>	<b>31/12/15</b>
<b>ACTIVO CORRIENTE</b>	
<b>DISPONIBILIDADES</b>	
Caja	11,826
BROU Cta. Cte. m/n	322,705
BROU Cta. Cte. USD	12,051,271
	<b>12,385,801</b>
<b>CREDITOS</b>	
Anticipo por Obras CND	7,288,457
Anticipos empresas	31,706
Seguros a vencer m/n	32,823
Seguros a vencer USD	40,070
	<b>7,393,056</b>
<b>BIENES DE CAMBIO</b>	
Bienes de consumo de laboratorio	30,189
Paneles Habitáculo	69,668
Equipos a transferir	475,333
	<b>575,190</b>
<b>TOTAL ACTIVO CORRIENTE</b>	<b>20,354,047</b>
<b>ACTIVO NO CORRIENTE</b>	
<b>BIENES DE USO</b>	
Valores originales y revaluados	25,998,377
menos: Amortizaciones Acumuladas	- 10,735,722
	<b>15,262,656</b>
<b>INTANGIBLES</b>	
Valores originales	1,220,665
menos: Amortizaciones Acumuladas	- 146,899
	<b>1,073,766</b>
<b>TOTAL ACTIVO NO CORRIENTE</b>	<b>16,336,422</b>
<b>TOTAL ACTIVO</b>	<b>36,690,469</b>
<b>PASIVO</b>	
<b>PASIVO CORRIENTE</b>	
<b>DEUDAS COMERCIALES</b>	
Proveedores moneda nacional	42,838
Proveedores en dólares americanos	731
	<b>43,568</b>
<b>DEUDAS DIVERSAS</b>	
Retribuciones a pagar	438,605
Banco de Prevision Social	442,161
IRPF a pagar	127,803
DGI a pagar	11,750
Retenciones a pagar	59,879
	<b>1,080,199</b>
<b>PROVISIONES</b>	
Provision para gastos y consumos	35,003
Provisión para beneficios sociales	1,011,458
	<b>1,046,461</b>
<b>TOTAL PASIVO CORRIENTE</b>	<b>2,170,228</b>
<b>TOTAL PASIVO</b>	<b>2,170,228</b>

*Carlos Testa*

*M. Lopez*

*[Signature]*

**PATRIMONIO**

**CAPITAL**

Aportes ley 16736-SUBSIDIO art 618	16,593,512
Aportes en el marco del PDT	828,307
	<b>17,421,819</b>

**AJUSTES AL PATRIMONIO**


Revaluacion de activo fijo

**RESULTADOS ACUMULADOS**

Resultados ejercicios anteriores	2,287,555
Ajustes al patrimonio	11,033,264
Resultado del ejercicio	3,777,603
	<b>17,098,422</b>

**TOTAL PATRIMONIO 34,520,241**

**TOTAL PASIVO Y PATRIMONIO 36,690,470**



**COMISION HONORARIA SALUD CARDIOVASCULAR**

**ESTADOS DE RESULTADOS COMPARATIVOS POR LOS EJERCICIOS FINALIZADOS AL:**

(Expresado en pesos uruguayos)

**31/12/2015**

**INGRESOS NETOS**

**ASIGNACIONES FIJADAS POR LEY**

Ley 16626-IMESI bebidas alcoholicas	5,410,283
Ley 16636-Ley 17930-Subsidio	6,111,447
Refuerzo Inc 21 Sub Prog 440 UE 012	13,775,284
	<b>25,297,014</b>

**DONACIONES RECIBIDAS Y OTROS INGRESOS**

Donaciones y otros ingresos	2,744,911
-----------------------------	-----------

**TOTAL INGRESOS NETOS**

**28,041,925**

**COSTOS DE FUNCIONAMIENTO**

**RETRIBUCIONES Y HONORARIOS**

Retribuciones personal contratado	13,512,824
Honorarios profesionales	632,187
	<b>-14,145,011</b>

**CARGAS SOCIALES SOBRE RETRIBUCIONES**

Banco de Previsión Social	1,451,251
Banco de Seguros del Estado	89,737
	<b>-1,540,988</b>

**MATERIALES Y SUMINISTROS**

Productos energeticos	
Utiles y materiales	995,846
Alimentos	54,968
Insumos de laboratorio	393,452
	<b>-1,444,265</b>

**SERVICIOS NO PERSONALES**

Servicios no personales básicos	430,992
Servicios de publicidad	163,013
Pasajes y gastos de viajes en el pais	50,265
Pasajes y gastos de viajes en el exterior	136,766
Seguros, comisiones y gastos bancarios	111,984
Servicios de mantenimiento y reparación	361,071
otros servicios contratados	6,347,646
	<b>-7,601,738</b>

**DONACIONES, PREMIOS y TRANSFERENCIAS**

Premios a ganadores concurso	100,049
Transferencias a Instituciones	87,360
Donación Centros Comunitarios	733,743
	<b>-921,152</b>

**OTROS GASTOS**

Amortizaciones	1,235,191
Multas y recargos	2,019
Tributos	33,284
	<b>-1,270,494</b>

**RESULTADO OPERATIVO**

**1,118,277**

**RESULTADOS FINANCIEROS**

Diferencia de Cambio	3,569,006
Ajustes por redondeo	76
Descuento ley 19210	3,515
	<b>3,572,597</b>

**RESULTADOS EXTRAORDINARIOS**

Activos dado de baja	<b>-913,271</b>
	<b>-913,271</b>

**RESULTADO NETO DEL EJERCICIO**

**3,777,603**





**COMISION HONORARIA SALUD CARDIOVASCULAR**

**ESTADOS DE SITUACION PATRIMONIAL COMPARATIVOS AL:**

(Expresado en pesos uruguayos)

	31/12/2014	31/12/2015
<b>ACTIVO</b>		
<b>ACTIVO CORRIENTE</b>		
<b>DISPONIBILIDADES</b>		
Caja	63,356	11,826
BROU Cta. Cte. m/n	3,030,475	322,705
BROU Cta. Cte. USD	7,075,833	12,051,271
	<b>10,169,663</b>	<b>12,385,801</b>
<b>CREDITOS</b>		
Anticipo por Obras CND	4,569,500	7,288,457
Anticipos empresas	857,255	31,706
Seguros a vencer m/n	57,017	32,823
Seguros a vencer USD	4,399	40,070
	<b>5,488,171</b>	<b>7,393,056</b>
<b>BIENES DE CAMBIO</b>		
Bienes de consumo de laboratorio	41,863	30,189
Paneles habitáculo		69,668
Equipos a Transferir		475,333
	<b>41,863</b>	<b>575,190</b>
<b>TOTAL ACTIVO CORRIENTE</b>	<b>15,699,697</b>	<b>20,354,047</b>
<b>ACTIVO NO CORRIENTE</b>		
<b>BIENES DE USO</b>		
Valores originales y revaluados	26,658,917	25,998,377
menos: Amortizaciones Acumuladas	-9,588,900	- 10,735,722
	<b>17,070,017</b>	<b>15,262,656</b>
<b>INTANGIBLES</b>		
Valores originales	1,224,423	1,220,665
menos: Amortizaciones Acumuladas	-65,603	- 146,899
	<b>1,158,820</b>	<b>1,073,766</b>
<b>TOTAL ACTIVO NO CORRIENTE</b>	<b>18,228,837</b>	<b>16,336,422</b>
<b>TOTAL ACTIVO</b>	<b>33,928,534</b>	<b>36,690,469</b>
<b>PASIVO</b>		
<b>PASIVO CORRIENTE</b>		
<b>DEUDAS COMERCIALES</b>		
Proveedores moneda nacional	911,240	42,838
Proveedores en dólares americanos	884,567	731
	<b>1,795,807</b>	<b>43,568</b>
<b>DEUDAS DIVERSAS</b>		
Retribuciones a pagar	12,152	438,605
Banco de Prevision Social	345,618	442,161
IRPF a pagar	65,313	127,803
DGI a pagar	19,139	11,750
Retenciones a pagar	52,916	59,879
Seguros a pagar	7,814	
	<b>502,952</b>	<b>1,080,199</b>
<b>PROVISIONES</b>		
Provision para gastos y consumos	15,859	35,003
Provisión para beneficios sociales	871,278	1,011,458
	<b>887,137</b>	<b>1,046,461</b>
<b>TOTAL PASIVO CORRIENTE</b>	<b>3,185,896</b>	<b>2,170,228</b>
<b>TOTAL PASIVO</b>	<b>3,185,896</b>	<b>2,170,228</b>

**PATRIMONIO**

**CAPITAL**

Aportes ley 16736-SUBSIDIO art 618	16,593,512	16,593,512
Aportes en el marco del PDT	828,307	828,307
	<b>17,421,819</b>	<b>17,421,819</b>

**AJUSTES AL PATRIMONIO**

Revaluacion de activo fijo		
Ajustes por cambio normativa	11,033,264	11,033,264
	<b>11,033,264</b>	<b>11,033,264</b>

**RESULTADOS ACUMULADOS**

Resultados ejercicios anteriores	-5,332,161	2,287,555
Resultado del ejercicio	7,619,715	3,777,603
	<b>2,287,554</b>	<b>6,065,158</b>

**TOTAL PATRIMONIO**

**30,742,637**                      **34,520,241**

**TOTAL PASIVO Y PATRIMONIO**

**33,928,533**                      **36,690,470**





**COMISION HONORARIA SALUD CARDIOVASCULAR**

**ESTADOS DE EVOLUCION DEL PATRIMONIO**

(Expresado en pesos uruguayos)

Desde: 1ro de Enero de 2015 Hasta: 31 de Diciembre de 2015

Expresado en moneda nacional

	CAPITAL	APORTES Y COMPROM. A CAPITAL.	AJUSTES AL PATRIMONIO	RESERVAS	RESULTAD. ACUMULAD.	PATRIMONIO TOTAL
<b>SALDOS INICIALES</b>						
Aportes Ley 16736-Subsidio art 61	16,593,512					16,593,512
Aportes en el marco del PDT	828,307					828,307
<u>Ganacias Retenidas</u>						
Resultados no Asignados					2,287,554	2,287,554
Reexpresiones contables			11,033,264			11,033,264
<b>Sub-total</b>	<b>17,421,819</b>	<b>0</b>	<b>11,033,264</b>	<b>0</b>	<b>2,287,554</b>	<b>30,742,637</b>
<b>MODIFICACIONES AL SALDO INICIAL</b>						
<b>SALDOS INICIALES MODIFIC. (1+2)</b>	<b>17,421,819</b>	<b>0</b>	<b>11,033,264</b>	<b>0</b>	<b>2,287,554</b>	<b>30,742,637</b>
<b>REEXPRESIONES CONTABLES</b>						<b>0</b>
<b>RESULTADOS DEL EJERCICIO</b>						
					3,777,603	3,777,603
<b>Sub-total (Suma 4 a 9)</b>	<b>0</b>	<b>0</b>	<b>0</b>	<b>0</b>	<b>3,777,603</b>	<b>3,777,603</b>
<b>SALDOS FINALES</b>						
Aportes Ley 16736-Subsidio art 61	16,593,512					16,593,512
Aportes en el marco del PDT	828,307					828,307
<u>Ganacias Retenidas</u>						
Resultados no Asignados					6,065,157	6,065,157
Reexpresiones contables			11,033,264			11,033,264
<b>TOTAL</b>	<b>17,421,819</b>	<b>0</b>	<b>11,033,264</b>	<b>0</b>	<b>6,065,157</b>	<b>34,520,240</b>

*Carto testar?* *J. Lopez* *Ru*

**COMISION HONORARIA SALUD CARDIOVASCULAR**

**ESTADOS DE EVOLUCION DEL PATRIMONIO**

(Expresado en pesos uruguayos)

Desde: 1ro de Enero de 2014 Hasta: 31 de Diciembre de 2014

Expresado en moneda nacional



	CAPITAL	APORTES Y COMPROM. A CAPITAL	AJUSTES AL PATRIMONIO	RESERVAS	RESULTAD. ACUMULAD.	PATRIMONIO TOTAL
<b>SALDOS INICIALES</b>						
Aportes Ley 16736-Subsidio art 618	16,593,512					16,593,512
Aportes en el marco del PDT	828,307					828,307
<u>Ganacias Retenidas</u>						
Resultados no Asignados					(5,332,161)	(5,332,161)
Reexpresiones contables			11,033,264			11,033,264
<b>Sub-total</b>	<b>17,421,819</b>	<b>0</b>	<b>11,033,264</b>	<b>0</b>	<b>(5,332,161)</b>	<b>23,122,922</b>
<b>MODIFICACIONES AL SALDO INICIAL</b>						
<b>SALDOS INICIALES MODIFIC. (1+2)</b>	<b>17,421,819</b>	<b>0</b>	<b>11,033,264</b>	<b>0</b>	<b>(5,332,161)</b>	<b>23,122,922</b>
<b>REEXPRESIONES CONTABLES</b>			3,356,105			3,356,105
<b>RESULTADOS DEL EJERCICIO</b>					7,619,715	7,619,715
<b>Sub-total (Suma 4 a 9)</b>	<b>0</b>	<b>0</b>	<b>3,356,105</b>	<b>0</b>	<b>7,619,715</b>	<b>10,975,820</b>
<b>SALDOS FINALES</b>						
Aportes Ley 16736-Subsidio art 618	16,593,512					16,593,512
Aportes en el marco del PDT	828,307					828,307
<u>Ganacias Retenidas</u>						
Resultados no Asignados					2,287,554	2,287,554
Reexpresiones contables			11,033,264			11,033,264
<b>TOTAL</b>	<b>17,421,819</b>	<b>0</b>	<b>11,033,264</b>	<b>0</b>	<b>2,287,554</b>	<b>30,742,637</b>

**COMISION HONORARIA SALUD CARDIOVASCULAR**

**ESTADOS DE FLUJO DE EFECTIVO COMPARATIVOS POR LOS EJERCICIOS FINALIZADOS AL**

(Expresado en pesos uruguayos)

	31/12/2014	31/12/2015
<b>1-Flujo de Efectivo proveniente de actividades operativas</b>		
<b>Resultado del ejercicio</b>	<b>7,619,715</b>	<b>3,777,603</b>
Ajuste: <b>Partidas que no representan egresos de fondos</b>		
Amortizaciones	1,228,506	1,235,191
Bajas activo fijo	30,871	913,270
<b>Cambio de Activos y Pasivos Corrientes</b>		
<u>Activos corrientes</u>		
Créditos	- 5,418,791	- 2,092,706
Bienes de cambio	6,362	- 159,403.68
<u>Pasivos Corrientes</u>		
Deudas Comerciales	1,470,825	- 1,752,239
Deudas Diversas	4,895	577,247
Provisiones	224,792	159,324
Ajustes bienes de cambio	47,705	
<b>TOTAL AJUSTES</b>	<b>- 2,404,836</b>	<b>- 1,119,316</b>
<b>Fondos aplicados a operaciones</b>	<b>5,214,879</b>	<b>2,658,287</b>
<b>2-Flujo de Efectivo proveniente de Inversiones</b>		
Venta Activo Fijo	57,350	
Pagos por compras de bienes de uso	- 1,928,629	- 442,148
Pagos por compras de Intangibles	- 252,584	
<b>Fondos aplicados a inversiones</b>	<b>- 2,123,863</b>	<b>- 442,148</b>
<b>3-Flujo de Efectivo proveniente de Financiamiento</b>		
<b>Fondos aplicados a financiamiento</b>		
<b>Movimientos de flujos neto de efectivo</b>	<b>3,091,016</b>	<b>2,216,138</b>
<b>Saldo inicial de efectivo</b>	<b>7,078,647</b>	<b>10,169,663</b>
<b>Movimientos</b>	<b>3,091,016</b>	<b>2,216,138</b>
<b>Saldo final efectivo</b>	<b>10,169,663</b>	<b>12,385,801</b>


## COMISION HONORARIA SALUD CARDIOVASCULAR

## BALANCE DE EJECUCION PRESUPUESTAL

EJERCICIO CERRADO EL 31 DE DICIEMBRE DE 2015

	PRESUPUESTO 2015 1	REAL 2	Diferencia (2)- (1)
<b>INGRESOS</b>			
LEY 16.736- SUBSIDIO ART. 618	6,111,500	6,111,447	-53
LEY 16.626 - IMESI	5,902,000	5,410,283	-491,717
Refuerzo Presupuestal	13,625,084	13,775,284	150,200
Donaciones no presupuestadas otros		2,659,306	2,659,306
Resultados Financieros		85,605	85,605
		2,233,118	
reserva			
<b>TOTAL RECURSOS</b>	<b>\$ 25,638,584</b>	<b>\$ 30,275,043</b>	
<b>EGRESOS</b>			
<b>GASTOS DE FUNCIONAMIENTO</b>			
0 - SERVICIOS PERSONALES	14,013,500	15,053,812	1,040,312
1 - BIENES DE CONSUMO	3,270,400	1,444,265	-1,826,135
2 - SERV. NO PERSONALES	8,004,184	8,233,925	229,741
5 - DONACIONES Y TRANSFERENCIAS		265,412	265,412
6 - INTERESES Y GASTOS DEUDA			
Total Gastos Funcionamiento	25,288,084	24,997,414	
<b>GASTOS DE INVERSION</b>			
Equipamiento Informatico	40,500	76,786	36,286
Desfibriladores	10,000		-10,000
Equipos de Gimnasia	300,000	85,034	-214,966
Electrodomesticos y Inmueble		25,462	25,462
Mobiliarios		140,893	140,893
Obras en curso		113,973	
	350,500	442,148	
<b>TOTAL EGRESOS 2015</b>	<b>25,638,584</b>	<b>25,439,562</b>	

Total egresos menos ingresos

NOTA:

Para los Ingresos se adoptó el criterio de Caja y para los Egresos, el criterio de lo devengado

NOTAS A LOS ESTADOS CONTABLES

AL 31 DE DICIEMBRE DE 2015

16

**1.- INFORMACION BASICA SOBRE LA INSTITUCION**

**1.1.- NATURALEZA JURIDICA.**

La Comisión Honoraria para la Salud Cardiovascular fue creada con carácter de persona jurídica de Derecho Público no estatal por la ley N° 16.626 del 22 de Noviembre de 1994 reglamentada por el Decreto N° 141/95 del 29 de Junio de 1995.

**1.2.- ACTIVIDAD PRINCIPAL.**

Son cometidos específicos de la Comisión:

- Promover, coordinar y desarrollar planes y programas concernientes a la prevención, diagnóstico precoz, tratamiento y rehabilitación de personas expuestas o afectadas por enfermedades cardiovasculares.
- Informar en forma sistemática a la población, impulsando programas de difusión y promoviendo la educación acerca de los factores de riesgo para las enfermedades cardiovasculares y su necesario control.
- Estimular planes de investigación y esfuerzos científicos nacionales para el diagnóstico y tratamiento de las enfermedades cardiovasculares propiciando el adiestramiento del personal afectado a estos programas.

**1.3.- FUENTES DE FINANCIAMIENTO**

Además de las fuentes genéricas que normalmente se asignan a estas instituciones (Asignaciones presupuestales, frutos de bienes que le pertenezcan, herencias, legados, donaciones y contraprestación de servicios, etc.). La CHSCV cuenta con las siguientes fuentes de financiamiento:

- Adicional del 1,5% al IMESI a la recaudación derivada de la aplicación del numeral 4) del Título XI del Texto Ordenado otorgado por la mencionada Ley 16.626, luego por el artículo 347 de la ley 18172 del 31/08/2007 habilita al Poder Ejecutivo a asignar partidas con cargo a Rentas Generales en un monto igual al promedio actualizado de los importes correspondientes a los últimos tres años. El decreto N° 415/007 del 28/11/08 dispuso de acuerdo a lo dispuesto en la ley N° 18172, la habilitación a partir del 1/1/08 en el Inciso 21 Subsidios y Subvenciones de una partida por la suma de \$ 5.611.592.
- Partida asignada por la Ley 16.736 del 12 de enero de 1996 en su artículo N° 618; y establecida en un monto anual de \$ 2.016.477 por la Ley 17.930 del 19 de diciembre de 2005 en su artículo N° 450 y por el artículo 473 de la Ley 18.362 del 6 de octubre de 2006 se

incrementó la partidas dispuestas por el citado artículo N° 450 en \$ 4.095.000. Siendo la partida anual asignada de \$ 6.111.477.

- Refuerzos Presupuestales - en el ejercicio 2012 se le transfirió adicionalmente a esta Comisión \$ 8.668.780 (afectación N° 003- cuya erogación se atendió Unidad Ejecutora 12, Programa 440 "Atención Integral de la Salud ", Objeto del gasto 553 auxiliar 011; en el ejercicio 2013 ingresaron por este concepto a la CHSCV \$ 4.611.895, en el 2014 \$ 14.981.563 y en el 2015 \$ 13.775.284.

#### Otros Ingresos

En el ejercicio en curso se recibieron donaciones del MSP por \$ 2.108.000 y \$ 500.000, además de ingresos por inscripciones de Cursos.-

17

## 2.- PRINCIPALES POLITICAS CONTABLES

### 2.1.- BASES DE PREPARACION DE LOS ESTADOS CONTABLES

Los Estados Contables han sido preparados de acuerdo con normas contables adecuadas y con la Ordenanza 81 del Tribunal de Cuentas de la República.

La Resolución del Tribunal de Cuentas N° 352/12 de fecha 14/11/12 elimina la aplicación preceptiva del ajuste a los estados contables a que se refería la Ordenanza antes citada, para los ejercicios cerrados a partir del 31/12/12. De acuerdo a lo establecido por la Norma Internacional de Contabilidad (NIC) N° 29, las cifras ajustadas por inflación al 31/12/11, se tomaron como base para los valores de los saldos iniciales al 01/01/12.

Excepto por lo mencionado en el párrafo anterior, las políticas contables aplicadas en los ejercicios terminados el 31 de diciembre de 2011 y 2012 fueron consistentes y se continúan aplicando en los ejercicios siguientes.

### 2.2- CRITERIO GENERAL DE VALUACION DE ACTIVOS Y PASIVOS

Los activos y pasivos han sido valuados sobre la base del costo que inicialmente se desembolsó para su adquisición o del compromiso asumido respectivamente.

Hasta el 31/12/2011 se incluyeron ajustes para computar variaciones del poder adquisitivo de la moneda, preparándose los estados contables hasta dicha fecha de acuerdo a lo establecido en la NIC N° 29, reexpresando los valores de acuerdo a la variación del Índice de Precios al Consumo elaborado por INE.

Los rubros en moneda extranjera se muestran valuados al tipo de cambio interbancario de la fecha de cierre de ejercicio \$ 19,40 al 31.12.12, \$ 21.10 al 31.12.13 y \$ 24.05 al 31.12.2014 y 29.948 al 31/12/2015.

### 2.3.- DEFINICION DE FONDOS ADOPTADA

Para la preparación del Estado de Origen y Aplicación de Fondos se adoptó el concepto de Fondos igual efectivo.



### 3.- BIENES DE USO

-Los Bienes de Uso fueron reexpresados en moneda de cierre en base al IPC hasta el 31/12/11. Las incorporaciones del ejercicio son reconocidas a valores históricos.

Las amortizaciones de los mismos se realizan al año siguiente de su incorporación.

-Los mismos fueron amortizados mediante la aplicación de las vidas útiles esperadas detalladas a continuación:

Inmueble – sede – Mejoras	50 años
Equipos de procesamiento de datos	5 años
Otras Máquinas y equipos de oficina	10 años
Equipos e Instrumental de Laboratorio	10 años
Mobiliario e instalaciones	10 años
Equipos Educativos y Culturales	10 años
Software	7 años

Se adjuntan anexo con el cuadro de Bienes de Uso detallándose los valores originales, las compras realizadas, amortizaciones acumuladas y valor neto por categoría.

### 4.- BIENES DE CAMBIO


Los bienes incluidos en este capítulo constituyen reactivos y fungibles que han sido adquiridos y que será utilizado en el ejercicio 2016.

Además se incluyen en el ejercicio, un Gimnasio al Aire Libre por \$ 105.170, el cual será donado en oportunidad del concurso a realizarse cuyas bases cerraron el 15 de enero, y desfibriladores por \$ 370.163 que serán donados a policlínicas rurales. Estos desfibriladores en el ejercicio 2014 se imputaron a Bienes de Uso, en este ejercicio se reclasificaron en Bienes de Cambio al conocer su destino.

### 5.- DETERMINACION DEL RESULTADO

Los resultados de los ejercicios anuales finalizados el 31 de diciembre de 2013 y 2012 resultan por diferencia entre los patrimonios al inicio y al cierre de cada ejercicio, medido el último en moneda de poder adquisitivo de esa fecha.

Para el reconocimiento y la imputación de los gastos se aplicó el criterio de lo devengado. En el caso de los ingresos y las donaciones, se reconocen en el momento de su percepción.



## 6.- POSICIÓN EN MONEDA EXTRANJERA

Las operaciones en moneda extranjera se contabilizan por su equivalente en moneda nacional en función de los tipos de cambio vigente a la fecha de concreción de las transacciones.

La exposición al riesgo de moneda extranjera basada en valores de libros fue la siguiente:

ACTIVO		
BROU cta. cte.	402.406	
Seguros a vencer	1.096	
Deudores Visa	469	
Anticipos por Obras	243.370	<u>USD 647.810</u>
PASIVO		
Proveedores USD	24	<u>USD 24</u>
<b><u>POSICION NETA ACTIVA</u></b>		<b>USD 647.786</b>

## 7- Otros Créditos

-Se firmó un Convenio con la Corporación Nacional para el Desarrollo, cuyo fin es la realización y supervisión de la ampliación del edificio correspondiente a la Sede de la CHSCV. El total transferido por la CHSC asciende a USD 249.970, de los cuales la CND traspasa a sus cuentas con el fin de ejecutar la Obra U\$D 6.600, de los cuales hay ejecutados USD 6.378, permaneciendo USD 222 en cuentas Bancarias de la CND.


En el ejercicio en curso se adjudicó la construcción a la empresa TACME S.R.L la adjudicación por un monto de \$ 5.263.515(c/IVA y 10 % imprevistos) más un monto de \$ 869.550 por concepto de monto imponible de obra prevista, más 86.955 por monto imponible imprevistos.

## 8- Inventario

-En el ejercicio 2014 se contrató un profesional y se realizó el recuento físico de los bienes de uso, quedando el inventario ajustado al 31/12/2014; durante el 2015 se actualizó con las compras realizadas en el ejercicio y las bajas correspondientes. A partir del 2016 se han instrumentado realizar tres recuentos de diferentes ítems con el fin de mantenerlo actualizado.

## 9.- HECHOS POSTERIORES

No se han registrado hechos posteriores al cierre que sean de relevancia respecto de los Estados Contables que se adjuntan ni en el desarrollo de la gestión del corriente ejercicio, hasta la fecha.





**ANEXO 1-CUADRO DE BIENES DE USO- VALORES DE ORIGEN Y AMORTIZACIONES ACUMULADAS AL 31 DE DICIEMBRE DE 2015**

NOMBRE O RAZON SOCIAL:  
FECHA DE BALANCE:

COMISION HONORARIA SALUD CARDIOVASCULAR  
31/12/15

CUADRO DE BIENES DE USO -VALORES DE ORIGEN Y AMORTIZACIONES ACUMULADAS POR EL EJERCICIO FINALIZADO AL 31 DE DICIEMBRE DE 2015										
RUBROS	VALORES DE ORIGEN Y REVALUACIONES				AMORTIZACIONES					
	Valores al Inicio del Ejerc	Aumentos	Disminuciones	Valores al Cierre Del Ejerc	Acum al Inicio del Ejerc	Bajas del Ejercicio	Del ejercicio		Acum Al Cierre del Ejercicio	Valores Netos
							Tasa	Importe		
1.- BIENES DE USO										
Inmuebles (Tierras)	1,825,192			1,825,192						1,825,192
Inmuebles (Mejoras)	11,279,379	237,826		11,517,205	2,934,389		2%	225,588	3,159,977	8,357,228
Equipos de procesamiento de datos	1,467,973	69,970	5,923	1,532,020	926,271	5,923	2%	139,960	1,060,308	471,712
Equipos de imprenta y similares	22,303	6,816		29,119	2,894		10%	2,230	5,124	23,995
Equipos de procesamiento PDT	30,553		1,922	28,631	18,331	1,153	10%	2,863	20,041	8,590
Electrod. Y herramientas	174,501	25,462		199,963	135,571		10%	7,092	142,663	57,300
Equipos de Laboratorio	1,465,797			1,465,797	1,399,224		10%	12,136	1,411,360	54,437
Equipos de laboratorio PDT	901,738			901,738	631,218		10%	90,174	721,392	180,346
Esterilizador	63,571			63,571	25,428		10%	6,357	31,785	31,786
Equipos de entrenamiento RCP	3,116,474			3,116,474	1,528,312		10%	230,349	1,758,661	1,357,813
Eq para control de presion	24,206			24,206	23,677		10%	309	23,986	220
Desfribiladores	2,448,997		1,281,164	1,167,833	364,971		10%	116,783	481,754	686,079
Equipos de gimnasia y otros	140,717	85,034	1,501	224,250	10,921		10%	13,922	24,843	199,407
Eq. Audio Video y similares	339,105			339,105	151,261		10%	22,236	173,497	165,608
Eq de precisión	44,301			44,301	20,819		10%	2,769	23,588	20,713
Purificador	339,195			339,195	125,991		10%	33,920	159,911	179,284
Secuenciador LGM	1,570,346			1,570,346	617,452		10%	157,035	774,487	795,859
Instalación telefonica	95,269			95,269	52,620		10%	6,900	59,520	35,749
Sist. Electronico de alarma	95,249			95,249	68,300		10%	4,471	72,771	22,478
Circuito cerrado TV	13,688			13,688	13,688		10%	0	13,688	0
Equip aire acondicionado	117,083			117,083	80,001		10%	6,534	86,535	30,548
Mobiliario y accesorios	917,276	140,893		1,058,169	444,918		10%	68,052	512,970	545,199
Fotocopiadoras	42,152			42,152	12,646		10%	4,215	16,861	25,291
obras en curso	123,853	113,973	237,826	0						0
Obras CND		187,821		187,821						187,821
<b>Sub total:</b>	<b>26,658,918</b>	<b>867,795</b>	<b>1,528,336</b>	<b>25,998,377</b>	<b>9,588,903</b>	<b>7,076</b>		<b>1,153,895</b>	<b>10,735,722</b>	<b>15,262,656</b>
2.- INTANGIBLES										
software	1,224,424		3,759	1,220,665	65,603		6,66	81,296	146,899	1,073,766
Otros										
<b>Sub total:</b>	<b>1,224,424</b>	<b>0</b>	<b>3,759</b>	<b>1,220,665</b>	<b>65,603</b>	<b>0</b>		<b>81,296</b>	<b>146,899</b>	<b>1,073,766</b>
<b>TOTAL:</b>	<b>27,883,342</b>	<b>867,795</b>	<b>1,532,095</b>	<b>27,219,042</b>	<b>9,654,506</b>	<b>7,076</b>		<b>1,235,191</b>	<b>10,882,621</b>	<b>16,336,422</b>