

**COMISION HONORARIA PARA LA SALUD
CARDIOVASCULAR**

**Estados contables correspondientes al ejercicio finalizado el 31 de Diciembre de
2012 y Dictamen de Auditoría Independiente**

**Cra. Gabriela Castro & Asoc.
Consultores - Auditores
Abril de 2013**

Cra. Gabriela Castro & Asoc.
Audidores

DICTAMEN DEL AUDITOR

A los Señores Miembros de la
Comisión Honoraria para la
Salud Cardiovascular

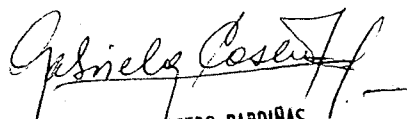
Hemos auditado los estados contables adjuntos de la Comisión Honoraria para la Salud Cardiovascular, los que comprenden el estado de situación patrimonial al 31 diciembre de 2012, los correspondientes estados de resultados, de evolución del patrimonio, de origen y aplicación de fondos por el ejercicio anual terminado en esa fecha, sus notas y el balance de ejecución presupuestal correspondiente al citado ejercicio.



La Comisión es responsable por la preparación y presentación razonable de estos estados contables de acuerdo con normas contables adecuadas en Uruguay y la ordenanza No.81 del Tribunal de Cuentas.

Nuestra responsabilidad es expresar una opinión sobre los estados contables, basados en nuestra auditoría. Hemos realizado nuestra auditoría de acuerdo con las Normas Internacionales de Auditoría. Estas normas requieren que la planificación y la ejecución de nuestro trabajo de auditoría sean apropiadas para obtener una razonable seguridad con respecto a la eventual existencia de errores significativos en los estados contables. Una auditoría incluye el examen en base a pruebas selectivas, de las evidencias que respaldan las cifras y el resto de la información contenida en los estados contables y sus notas explicativas, así como la elaboración de conclusiones con respecto a la adecuación de las normas contables utilizadas y de las estimaciones importantes realizadas por la Dirección y la presentación de los mismos.

En nuestra opinión los estados contables mencionados presentan razonablemente, en todos los aspectos significativos, la situación patrimonial de la Comisión Honoraria para la Salud Cardiovascular al 31 de diciembre de 2012 y los resultados de sus operaciones y el origen y aplicación de fondos por el ejercicio finalizado en esa fecha, de acuerdo con normas contables adecuadas en Uruguay y la ordenanza No.81 del Tribunal de Cuentas.

Montevideo, 10 de abril de 2013


GABRIELA CASTRO PARDIRAS
CONTADORA PUBLICA
C. I. P. 58 488



Juan Antonio Rodríguez 1388 Esc. 702
2402 0646 - 099 195 852

COMISION HONORARIA SALUD CARDIOVASCULAR
ESTADO DE SITUACION PATRIMONIAL AL 31 DE DICIEMBRE DE 2012
en pesos uruguayos

ACTIVO

ACTIVO CORRIENTE

DISPONIBILIDADES

Caja chica	5.250	
BROU Cta.Cte. U\$S	11.428.794	
BROU Cta.Cte. m/n	322.504	11.756.547

CREDITOS

Anticipos m/n	1.394	
Anticipos empresas	878.824	
Seguros a vencer m/n	26.174	
Seguros a vencer U\$S	24.039	930.431

BIENES DE CAMBIO

Bienes de consumo de laboratorio		71.416
----------------------------------	--	--------

TOTAL ACTIVO CORRIENTE

12.758.394

ACTIVO NO CORRIENTE

BIENES DE USO

Costos	23.386.448	
- Amortizaciones acumuladas	(7.529.851)	
		<u>15.856.597</u>
Obras en Curso Acondicionamiento Sede.		

INTANGIBLES

Costos	13.176	
--------	--------	--

TOTAL ACTIVO NO CORRIENTE

15.869.773

TOTAL ACTIVO

28.628.166

PASIVO

PASIVO CORRIENTE

DEUDAS COMERCIALES

Proveedores moneda nacional	57.476	
Proveedores U\$S	441.786	499.262

DEUDAS DIVERSAS

Retribuciones a pagar	45.461	
IRPF a pagar	67.216	
DGI a pagar	47.500	
Banco de prevision social	267.532	
Retenciones a pagar	42.427	
Provision para gastos y consumos	15.367	
Provision para beneficios sociales	532.488	1.017.991

TOTAL PASIVO CORRIENTE

1.517.254

TOTAL PASIVO

1.517.254

PATRIMONIO

CAPITAL

Aportes ley 16736 -SUBSIDIO art.619	16.593.512	
Aportes en el marco del PDT	828.307	17.421.819

AJUSTES AL PATRIMONIO

RESULTADOS ACUMULADOS

Resultados ejercicios anteriores	(7.261.238)	
Resultado del ejercicio	5.917.066	(1.344.172)

TOTAL PATRIMONIO

27.110.912

TOTAL PASIVO Y PATRIMONIO

28.628.166

COMISION HONORARIA SALUD CARDIOVASCULAR

ESTADO DE RESULTADOS
DEL PERIODO 01/01/2012 AL 31/12/2012
en pesos uruguayos

INGRESOS NETOS

ASIGNACIONES FIJADAS POR LEY		20.190.511
Ley 16626- IMESI bebidas alcoholicas	5.410.284	
Ley 16636- Ley 17930 Subsidio	6.111.447	
Refuerzo inc.21 Sub Prog 440 UE 012	8.668.780	
OTROS INGRESOS		
Inscripciones	59.000	59.000
DONACIONES RECIBIDAS		
Donaciones	321.288	321.288
		<hr/>
Total Ingresos Netos		20.570.799

COSTO DE LOS SERVICIOS

RETRIBUCIONES Y HONORARIOS		
Retribuciones personal contratado	8.362.355	
Honorarios profesionales	471.454	(8.833.809)
CARGAS LEGALES SOBRE RETRIBUCIONES		
Banco de Previsión Social	926.715	
Banco de Seguros del Estado	75.438	(1.002.153)
MATERIALES Y SUMINISTROS		
Productos energéticos	93.216	
Utiles y materiales	777.304	
Alimentos	34.351	
Insumos de laboratorio	200.613	(1.105.484)
SERVICIOS NO PERSONALES		
Servicios no personales básicos	214.623	
Servicios de publicidad y pagina Web	164.654	
Pasajes y gastos de viaje dentro del país	15.311	
Seguros, comisiones y gastos bancarios	90.293	
Servicios de mantenimiento y reparación	234.142	
Otros servicios contratados	1.786.342	(2.627.500)
OTROS GASTOS		
Amortizaciones Bienes de uso	920.614	
Multas y Recargos y otros	4.750	
Ganancia por venta de bienes de uso	717	
Tributos Nacionales o Municipales	21.453	
Premios a ganadores concurso y transferencias Instituciones	98.567	(1.046.100)
		<hr/>
Resultado operativo		5.955.753

RESULTADOS FINANCIEROS

Diferencia de cambio	(38.688)	(38.688)
----------------------	----------	----------


RESULTADO NETO DEL EJERCICIO

5.917.066

**COMISION HONORARIA SALUD CARDIOVASCULAR
ESTADO DE ORIGEN Y APLICACION DE FONDOS COMPARATIVO**

**Ejercicio 2012
(expresado en pesos uruguayos)**

1	Flujo de Efectivo proveniente de actividades operativas		
	Resultado del ejercicio		5.917.066
Ajuste:	Partidas que no representan egresos de fondos:		
	Amortizaciones	920.614	
	Bajas Activo Fijo	716	
	RDM disponibilidades		
	Cambio de Activos y Pasivos Corrientes		
	Activos Corrientes		
	Créditos	(609.857)	
	Bienes de Cambio	(25.973)	
	Pasivos Corrientes		
	Deudas Comerciales	474.847	
	Deudas Diversas	63.330	
	TOTAL AJUSTES		823.677
2	Fondos Aplicados a Operaciones		6.740.743
	Flujo de Efectivo proveniente de Inversiones		
	Pagos por Compras de Bienes de Uso	(1.759.124)	
3	Fondos aplicados a Inversiones		(1.759.124)
	Flujo de Efectivo proveniente de Financiamiento		
	Aportes PDT		
	Movimientos de flujo neto de efectivo		4.981.619
	Saldo inicial efectivo		6.774.928
	RDM		
	Movimientos		4.981.619
	Saldo final efectivo		11.756.547




COMISION HONORARIA SALUD CARDIOVASCULAR

ESTADO DE SITUACIÓN PATRIMONIAL COMPARATIVO 2011-2012

(expresado en pesos uruguayos)

	Estado de Situación Patrimonial al 31/12/11	Estado de Situación Patrimonial al 31/12/12
ACTIVO		
ACTIVO CORRIENTE		
DISPONIBILIDADES	6.774.928	11.756.547
Caja	37.315	5.250
BROU Cta. Cte. m/n	6.649.830	11.428.794
BROU Cta. Cte. USD	87.783	322.504
CREDITOS	320.574	930.431
Anticipos m/n		1.394
Anticipos empresas	262.242	878.824
Seguros a vencer m/n	32.038	26.174
Seguros a vencer USD	26.294	24.039
BIENES DE CAMBIO		
Bienes de consumo de laboratorio	45.443	71.416
TOTAL ACTIVO CORRIENTE	7.140.945	12.758.394
ACTIVO NO CORRIENTE		
BIENES DE USO	15.031.978	15.856.597
Costos	21.677.320	23.386.448
-Amortizaciones Acumuladas	(6.645.342)	(7.529.851)
INTANGIBLES		
Costos		13.176
TOTAL ACTIVO NO CORRIENTE	15.031.978	15.869.773
TOTAL ACTIVO	22.172.923	28.628.166
PASIVO		
PASIVO CORRIENTE		
DEUDAS COMERCIALES	24.415	499.262
Proveedores moneda nacional	18.272	57.476
Proveedores U\$S	6.143	441.786
DEUDAS DIVERSAS	954.661	1.017.991
Retribuciones a pagar	19.094	45.461
Banco de previsión Social	233.634	267.532
IRPF a pagar	86.682	67.216
DGI a pagar	2.135	47.500
Retenciones a pagar		42.427
Provisión para gastos y consumos	15.626	15.367
Provisión para beneficios sociales	597.490	532.488
TOTAL PASIVO CORRIENTE	979.076	1.517.254
TOTAL PASIVO	979.076	1.517.254
PATRIMONIO		
CAPITAL	17.421.819	28.455.083
Aportes ley 16736 -SUBSIDIO art.618	16.593.512	16.593.512
Aportes en el marco del PDT	828.307	828.307
AJUSTES AL PATRIMONIO	7.677.159	11.033.264
RESULTADOS ACUMULADOS		(1.344.172)
Resultados ejs anteriores	(3.058.390)	(7.261.238)
Resultado del ejercicio	(846.742)	5.917.066
TOTAL PATRIMONIO	21.193.846	27.110.912
TOTAL PASIVO Y PATRIMONIO	22.172.922	28.628.166

COMISION HONORARIA SALUD CARDIOVASCULAR

ESTADO DE RESULTADOS COMPARATIVO


Ejercicio 2011-2012
(expresado en pesos uruguayos)

	Estado de Resultados 2011	Estado de Resultados 2012
INGRESOS NETOS		
ASIGNACIONES FIJADAS POR LEY		
Ley 16626- IMESI bebidas alcoholicas	6.074.094	5.410.284
Ley 16636- Ley 17930 Subsidio	6.299.733	6.111.447
Refuerzo Inc 21 Sub Prog 440 UE 012		8.668.780
DONACIONES RECIBIDAS Y OTROS INGRESOS		
Donaciones y otros ingresos	1.184.694	380.288
Total Ingresos Netos	13.558.521	20.570.799
COSTO DE LOS SERVICIOS		
RETRIBUCIONES Y HONORARIOS		
Retribuciones personal contratado	7.916.841	8.833.809
Honorarios profesionales	7.473.281	8.362.355
	443.560	471.454
CARGAS LEGALES SOBRE RETRIBUCIONES		
Banco de Previsión Social	975.642	1.002.153
Banco de Seguros del Estado	839.250	926.715
	136.392	75.438
MATERIALES Y SUMINISTROS		
Productos energéticos	1.485.888	1.105.484
Utiles y materiales	98.220	93.216
Alimentos	1.115.530	777.304
Insumos de laboratorio	51.475	34.351
	220.663	200.613
SERVICIOS NO PERSONALES		
Servicios no personales básicos	2.412.442	2.627.500
Servicios de publicidad	240.666	214.623
Pasajes y gastos de viaje dentro del país	106.436	164.654
Pasajes fuera del país	51.362	15.311
Seguros, comisiones y gastos bancarios	88.722	122.135
Servicios de mantenimiento y reparación	72.738	90.293
Otros servicios contratados	173.827	234.142
	1.678.692	1.786.342
OTROS GASTOS		
Amortizaciones	1.104.987	1.046.100
Activo Fijo dado de baja	1.020.345	920.614
Multas y Recargos	-	717
Tributos	3.149	4.750
Premios a ganadores concurso	20.603	21.453
	60.890	98.567
Resultado operativo	(337.279)	5.955.753
RESULTADOS FINANCIEROS		
Diferencia de cambio	(517.632)	(38.688)
Descuentos obtenidos	(13.106)	(38.688)
Resultado Exposición a la Inflación	598	-
	(505.124)	-
OTROS RESULTADOS		
Por venta de bienes de uso	8.168	-
RESULTADO NETO DEL EJERCICIO	(846.742)	5.917.066

**COMISION HONORARIA SALUD CARDIOVASCULAR
ESTADO DE ORIGEN Y APLICACION DE FONDOS COMPARATIVO**

Ejercicios 2011-2012
(expresado en pesos uruguayos)

		EOAF 2011	EOAF 2012
1	Flujo de Efectivo proveniente de actividades operativas		
	Resultado del ejercicio	(846.742)	5.917.066
Ajuste:	Partidas que no representan egresos de fondos:		
	Amortizaciones	1.020.345	920.614
	Bajas Activo Fijo	-	716
	RDM disponibilidades	365.052	
	Cambio de Activos y Pasivos Corrientes		
	Activos Corrientes		
	Créditos	326.041	(609.857)
	Bienes de Cambio	(45.443)	(25.973)
	Pasivos Corrientes		
	Deudas Comerciales	(451.588)	474.847
	Deudas Diversas	(120.734)	63.330
	TOTAL AJUSTES	1.093.673	823.677
2	Fondos Aplicados a Operaciones	246.931	6.740.743
	Flujo de Efectivo proveniente de Inversiones		
	Pagos por Compras de Bienes de Uso	(261.762)	(1.759.124)
3	Fondos aplicados a Inversiones	(261.762)	(1.759.124)
	Flujo de Efectivo proveniente de Financiamiento		
	Aportes PDT	78.727	
	Movimientos de flujo neto de efectivo	63.896	4.981.619
	Saldo inicial efectivo	7.076.083	6.774.928
	RDM	(365.052)	
	Movimientos	63.897	4.981.619
	Saldo final efectivo	6.774.928	11.756.547



COMISION HONORARIA SALUD CARDIOVASCULAR
ESTADO DE EVOLUCIÓN DEL PATRIMONIO
Período 01/01/2012 - 31/12/2012

CONCEPTO	CAPITAL	RESULTADOS ACUMULADOS	PATRIMONIO TOTAL
SALDO 31/12/2011			
Aportes ley 16736 -Subsidio art 618	16.593.512		16.593.512
Aportes PDT	828.307		828.307
Resultados Acumulados		(6.414.496)	(6.414.496)
Resultado ejercicio		(846.742)	(846.742)
Reexpresiones contables	7.677.159	3.356.105	11.033.264
SUBTOTAL	25.098.978	(3.905.133)	21.193.846
MOVIMIENTOS EJERCICIO			
Aportes ley 16736 -Subsidio art 618			-
RESULTADOS ACUMULADOS			-
Aportes PDT			-
Reexpresiones contables		5.917.066	5.917.066
Resultado del ejercicio		5.917.066	5.917.066
SUBTOTAL	-	5.917.066	5.917.066
SALDOS FINALES			
Aportes ley 16736 -Subsidio art 618	16.593.512		16.593.512
Aportes PDT	828.307		828.307
Resultados Acumulados		(7.261.238)	(7.261.238)
Resultado ejercicio		5.917.066	5.917.066
Reexpresiones contables	7.677.159	3.356.105	11.033.264
SALDO 31/12/2012	25.098.979	2.011.933	27.110.912

COMISION HONORARIA SALUD CARDIOVASCULAR
CUADRO BIENES DE USO, INTANGIBLES Y AMORTIZACIONES
Ejercicio Finalizado el 31 de diciembre de 2012

RUBRO	Valores originales reexpresados				Amortizaciones				Saldo finales	Valor Neto
	Saldo iniciales	Altas	Bajas	Saldo finales	Saldo iniciales	Bajas	Tasa	Importe		
Inmueble - sede - Mejoras	11.017.176	108.573		11.125.749	2.265.942		2%	220.344	2.486.286	8.639.463
Inmueble - sede - Terreno	1.825.192			1.825.192	0			0	0	1.825.192
Equipos de Proc.de Datos	851.762	265.962		1.117.724	476.535		20%	157.786	634.321	483.403
Eq.de Imprenta y similares	3.316			3.316	0		10%	332	332	2.984
Fotocopadoras	42.152			42.152	0		10%	4.215	4.215	37.937
Equipos de Procesamiento PDT	30.553			30.553	9.166		10%	3.055	12.221	18.332
Electrod y herramientas	144.405	25.778	3.083	167.100	127.507	2.367	10%	1.412	126.552	38.181
Equipos de Laboratorio	1.400.654	65.002		1.465.656	1.369.807		10%	16.066	1.385.873	79.783
Equipos de Laboratorio PDT	901.738			901.738	360.696		10%	90.174	450.870	450.868
Esterilizador	63.571			63.571	6.357		10%	6.357	12.714	50.857
Eq.de entrenamiento RCP	1.884.654	563.138		2.447.792	1.027.315		10%	107.167	1.134.482	1.313.310
Eq.para control de presión	36.545			36.545	35.089		10%	309	35.398	1.147
Desfibriladores	520.620	476.028		996.648	96.461		10%	52.062	148.523	848.125
Eq.de Audio Video y similares	199.697	33.076		232.773	107.167		10%	19.219	126.366	106.387
Eq. de prescisión	16.611	14.400		31.011	11.627		10%	1.661	13.288	17.723
Purificador	311.715			311.715	29.727		10%	31.172	60.899	250.816
Secuenciador LGM	1.516.910	53.436		1.570.346	151.691		10%	151.691	303.382	1.266.964
Instalación Telefónica	83.516	45.491	33.738	95.269	70.211	33.738	10%	2.347	38.820	56.449
Sist.electrónico de alarma	95.249			95.249	54.887		10%	4.471	59.358	35.891
Circuito cerrado TV	13.688			13.688	12.317		10%	1.369	13.688	0
Equip aire acondicionado	89.933			89.933	65.828		10%	3.820	69.648	20.285
Mobiliario y Accesorios	627.662	95.066		722.728	367.012		10%	45.585	412.597	310.131
Software		13.176		13.176				0		13.176
TOTAL	21.677.319	1.759.124	36.821	23.399.624	6.645.342	36.105		920.614	7.529.853	15.867.404

COMISION HONORARIA SALUD CARDIOVASCULAR

**NOTAS A LOS ESTADOS CONTABLES
AL 31 DE DICIEMBRE DE 2012**

1.- INFORMACION BASICA SOBRE LA INSTITUCION

1.1.- NATURALEZA JURIDICA.

La Comisión Honoraria para la Salud Cardiovascular fue creada con carácter de persona jurídica de Derecho Público no estatal por la ley N° 16.626 del 22 de Noviembre de 1994 reglamentada por el Decreto N° 141/95 del 29 de Junio de 1995.

1.2.- ACTIVIDAD PRINCIPAL.


Son cometidos específicos de la Comisión:

- Promover, coordinar y desarrollar planes y programas concernientes a la prevención, diagnóstico precoz, tratamiento y rehabilitación de personas expuestas o afectadas por enfermedades cardiovasculares.
- Informar en forma sistemática a la población, impulsando programas de difusión y promoviendo la educación acerca de los factores de riesgo para las enfermedades cardiovasculares y su necesario control.
- Estimular planes de investigación y esfuerzos científicos nacionales para el diagnóstico y tratamiento de las enfermedades cardiovasculares propiciando el adiestramiento del personal afectado a estos programas.

1.3.- FUENTES DE FINANCIAMIENTO

Además de las fuentes genéricas que normalmente se asignan a estas instituciones (Asignaciones presupuestales, frutos de bienes que le pertenezcan, herencias, legados, donaciones y contraprestación de servicios, etc.), la Comisión cuenta con las siguientes fuentes de financiamiento:

- Adicional del 1,5% al IMESI a la recaudación derivada de la aplicación del numeral 4) del Título XI del Texto Ordenado otorgado por la mencionada Ley 16.626, luego por el artículo 347 de la ley 18172 del 31/08/2007 habilita al Poder Ejecutivo a asignar partidas con cargo a Rentas Generales en un monto igual al promedio actualizado de los importes correspondientes a los últimos tres años. El decreto N° 415/007 del 28/11/08 dispuso de acuerdo a lo dispuesto en la ley N° 18172, la habilitación a partir del 1/1/08 en el Inciso 21 Subsidios y Subvenciones de una partida por la suma de \$ 5.611.592.
- Partida asignada por la Ley 16.736 del 12 de enero de 1996 en su artículo N° 618; y establecida en un monto anual de \$ 2.016.477 por la Ley 17.930 del 19 de diciembre de 2005 en su artículo N° 450 y por el artículo 473 de la Ley 18.362 del 6 de octubre de



2006, se incrementó la partidas dispuestas por el citado artículo N° 450 en \$ 4.095.000. Por tanto la partida anual asignada es por un monto de \$ 6.111.477

- Además en el ejercicio 2012 se le transfirió adicionalmente a esta Comisión \$8:668.780 (afectación N° 003- cuya erogación se atendió Unidad Ejecutora 12, Programa 440 "Atención Integral de la Salud "Objeto del gasto 553 auxiliar 011.

2.- PRINCIPALES POLITICAS CONTABLES

2.1.- BASES DE PREPARACION DE LOS ESTADOS CONTABLES

Los Estados Contables han sido preparados de acuerdo con normas contables adecuadas y con la Ordenanza 81 del Tribunal de Cuentas de la República.

La Resolución del Tribunal de Cuentas N° 352/12 de fecha 14/11/12 elimina la aplicación preceptiva del ajuste a los estados contables a que se refería la Ordenanza antes citada, para los ejercicios cerrados a partir del 31/12/12. De acuerdo a lo establecido por la Norma Internacional de Contabilidad (NIC) N° 29, las cifras ajustadas por inflación al 31/12/11, se tomaron como base para los valores de los saldos iniciales al 01/01/12.

Excepto por lo mencionado en el párrafo anterior, las políticas contables aplicadas en los ejercicios terminados el 31 de diciembre de 2011 y 2012 fueron consistentes.

2.2- CRITERIO GENERAL DE VALUACION DE ACTIVOS Y PASIVOS

Los activos y pasivos han sido valuados sobre la base del costo que inicialmente se desembolsó para su adquisición o del compromiso asumido respectivamente, incluyendo ajustes para computar variaciones del poder adquisitivo de la moneda hasta el 31/12/11.


Los estados contables hasta el 31/12/11 se preparaban de acuerdo a lo establecido en la NIC N° 29, reexpresando los valores de acuerdo a la variación del Índice de Precios al Consumo elaborado por INE.

Las cifras correspondientes al 31/12/11 se presentan reexpresadas a valores de esa fecha en base al procedimiento descripto.

Los rubros en moneda extranjera se muestran valuados al tipo de cambio interbancario de la fecha de cierre de ejercicio \$ 19,40 al 31.12.12 y \$ 19,90 al 31.12.11.

2.3.- DEFINICION DE FONDOS ADOPTADA

Para la preparación del Estado de Origen y Aplicación de Fondos se adoptó el concepto de Fondos igual efectivo.



3.- BIENES DE USO

Los Bienes de Uso fueron reexpresados en moneda de cierre en base al IPC hasta el 31/12/11. Las incorporaciones del ejercicio son reconocidas a valores históricos. Las amortizaciones de los mismos se realizan al año siguiente de su incorporación.

Los mismos fueron amortizados mediante la aplicación de las vidas útiles esperadas detalladas a continuación:

Inmueble – sede – Mejoras	50 años
Equipos de procesamiento de datos	5 años
Otras Máquinas y equipos de oficina	10 años
Equipos e Instrumental de Laboratorio	10 años
Mobiliario e instalaciones	10 años
Equipos Educativos y Culturales	10 años


4.- BIENES DE CAMBIO

Los bienes incluidos en este capítulo constituyen reactivos que por haber sido adquiridos sobre el fin del ejercicio, serán utilizados en el ejercicio 2013.

5.- DETERMINACION DEL RESULTADO

Los resultados de los ejercicios anuales finalizados el 31 de diciembre de 2012 y 2011 resultan por diferencia entre los patrimonios al inicio y al cierre de cada ejercicio, medido el último en moneda de poder adquisitivo de esa fecha.

Para el reconocimiento de los ingresos y la imputación de los gastos se aplicó el criterio de lo devengado, considerando el momento en que se generan, independientemente de la oportunidad en que se perciben o desembolsan. En el caso de las donaciones, se reconocen en el momento de su percepción.



6.- POSICIÓN EN MONEDA EXTRANJERA

Las operaciones en moneda extranjera se contabilizan por su equivalente en moneda nacional en función de los tipos de cambio vigente a la fecha de concreción de las transacciones.

La exposición al riesgo de moneda extranjera basada en valores de libros fue la siguiente:

<u>ACTIVO</u>		
BROU cta. cte.	16.623	
Anticipos a empresas	45.298	
Seguros a vencer	<u>1.239</u>	<u>USD 63.160</u>
<u>PASIVO</u>		
Proveedores USD	<u>22.771</u>	<u>USD 22.771</u>
<u>POSICION NETA ACTIVA</u>		USD 40.389

7.- HECHOS POSTERIORES

No se han registrado hechos posteriores al cierre que sean de relevancia respecto de los Estados Contables que se adjuntan ni en el desarrollo de la gestión del corriente ejercicio, hasta la fecha.

