

Cra. Gabriela Castro & Asoc.
Audidores

DICTAMEN DEL AUDITOR

A los Señores Miembros de la
Comisión Honoraria para la
Salud Cardiovascular

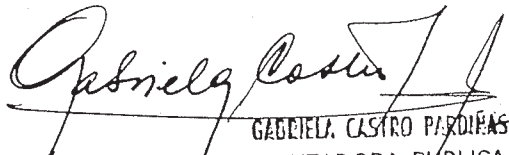
Hemos auditado los estados contables adjuntos de la Comisión Honoraria para la Salud Cardiovascular, los que comprenden el estado de situación patrimonial al 31 diciembre de 2011, los correspondientes estados de resultados, de evolución del patrimonio, de origen y aplicación de fondos por el ejercicio anual terminado en esa fecha, sus notas y el balance de ejecución presupuestal correspondiente al citado ejercicio.


La Comisión es responsable por la preparación y presentación razonable de estos estados contables de acuerdo con normas contables adecuadas en Uruguay y la ordenanza No.81 del Tribunal de Cuentas.


Nuestra responsabilidad es expresar una opinión sobre los estados contables, basados en nuestra auditoría. Hemos realizado nuestra auditoría de acuerdo a las Normas Internacionales de Auditoría. Estas normas requieren que la planificación y la ejecución de nuestro trabajo de auditoría sean apropiadas para obtener una razonable seguridad con respecto a la eventual existencia de errores significativos en los estados contables. Una auditoría incluye el examen en base a pruebas selectivas, de las evidencias que respaldan las cifras y el resto de la información contenida en los estados contables y sus notas explicativas, así como la elaboración de conclusiones con respecto a la adecuación de las normas contables utilizadas y de las estimaciones importantes realizadas por la Dirección y la presentación de los mismos.

En nuestra opinión los estados contables mencionados presentan razonablemente, en todos los aspectos significativos, la situación patrimonial de la Comisión Honoraria para la Salud Cardiovascular al 31 de diciembre de 2011 y los resultados de sus operaciones y el origen y aplicación de fondos por el ejercicio finalizado en esa fecha, de acuerdo con normas contables adecuadas en Uruguay y la ordenanza No.81 del Tribunal de Cuentas.

Montevideo, 18 de abril de 2012


GABRIELA CASTRO PASDREAS
CONTADORA PUBLICA
C. J. P. 58 488





Juan Antonio Rodriguez 1388 Esc. 702
2402 0646 - 099 195 852



ES FOTOCOPIA FIEL DE SU ORIGINAL. CONSTE.-
GABRIELA PERDUELO
CONTADORA PUBLICA

COMISION HONORARIA SALUD CARDIOVASCULAR
ESTADO DE SITUACION PATRIMONIAL AL 31 DE DICIEMBRE DE 2011
en pesos ajustados por inflación

ACTIVO		
ACTIVO CORRIENTE		
DISPONIBILIDADES		
Caja chica	37.315	
BROU Cta. Cte. m/n	6.649.830	
BROU Cta. Cte. USD	87.783	
CREDITOS	<u>87.783</u>	6.774.928
Anticipos empresas	262.242	
Seguros a vencer m/n	32.038	
Seguros a vencer USD	26.294	
BIENES DE CAMBIO	<u>26.294</u>	320.574
Bienes de consumo de laboratorio		45.443
TOTAL ACTIVO CORRIENTE		7.140.945
ACTIVO NO CORRIENTE		
BIENES DE USO		
Costos originales y revaluados	21.677.320	
- Amortizaciones acumuladas	(6.645.342)	
TOTAL ACTIVO NO CORRIENTE		15.031.978
TOTAL ACTIVO		<u><u>22.172.923</u></u>
PASIVO		
PASIVO CORRIENTE		
DEUDAS COMERCIALES		
Proveedores moneda nacional	18.272	
Proveedores U\$S	6.143	
DEUDAS DIVERSAS		24.416
Retribuciones a pagar	19.094	
IRPF a pagar	86.682	
DGI a pagar	2.135	
Banco de previsión social	233.634	
Provisión para gastos y consumos	15.626	
Provisión para beneficios sociales	597.490	
TOTAL PASIVO CORRIENTE		954.661
TOTAL PASIVO		979.077
PATRIMONIO		
CAPITAL		
Aportes ley 16736 -SUBSIDIO art.619	16.593.512	
Aportes en el marco del PDT	828.307	
Ajuste inflación aportes.	7.677.159	
RESULTADOS ACUMULADOS		25.098.978
Resultados ejercicios anteriores	(3.058.390)	
Resultado del ejercicio	(846.742)	
TOTAL PATRIMONIO		(3.905.132)
TOTAL PASIVO Y PATRIMONIO		<u><u>21.193.846</u></u>
TOTAL PASIVO Y PATRIMONIO		<u><u>22.172.923</u></u>

CALIBRA FERIA FORNIA

ES FOTOCOPIA FIEL DE SU ORIGINAL. CONSTE.-


COMISION HONORARIA SALUD CARDIOVASCULAR

ESTADO DE RESULTADOS
DEL PERIODO 01/01/2011 AL 31/12/2011
en pesos ajustados por inflación

INGRESOS NETOS

ASIGNACIONES FIJADAS POR LEY

Ley 16626- IMESI bebidas alcoholicas	6.074.094	6.074.094
Ley 16636- Ley 17930 Subsidio	6.299.733	6.299.733
Otros Ingresos		
Inscripciones	4.059	4.059
DONACIONES RECIBIDAS		
Donaciones	1.180.635	1.180.635

Total Ingresos Netos 13.558.521

COSTO DE LOS SERVICIOS

RETRIBUCIONES Y HONORARIOS

Retribuciones personal contratado	7.473.281	
Honorarios profesionales	443.560	(7.916.841)

CARGAS LEGALES SOBRE RETRIBUCIONES

Banco de Previsión Social	839.250	
Banco de Seguros del Estado	136.392	(975.642)

MATERIALES Y SUMINISTROS

Productos energéticos	98.220	
Utiles y materiales	1.115.530	
Alimentos	51.475	
Insumos de laboratorio	220.663	(1.485.888)

SERVICIOS NO PERSONALES

Servicios no personales básicos	240.666	
Servicios de publicidad y pagina Web	106.436	
Pasajes y gastos de viaje dentro del país	51.362	
Seguros, comisiones y gastos bancarios	72.738	
Servicios de mantenimiento y reparación	173.827	
Otros servicios contratados	1.678.692	(2.412.442)

OTROS GASTOS

Amortizaciones Bienes de uso	1.020.345	
Multas y Recargos y otros	3.149	
Activo Fijo dado de baja	-	
Diferencias de Arqueo	-	
Tributos Nacionales o Municipales	20.603	
Premios a ganadores concurso y transferencias Instituciones	60.890	(1.104.986)

Resultado operativo (337.279)

RESULTADOS FINANCIEROS

Diferencia de cambio	(13.106)	
Intereses por depósitos a plazo fijo USD	-	
Descuentos obtenidos	598	
Resultado Exposición a la inflación	(505.124)	(517.632)

RESULTADOS EXTRAORDINARIOS

Ganancia por venta de bienes de uso	8.168	8.168
-------------------------------------	-------	-------

RESULTADO NETO DEL EJERCICIO

(846.742)

ES FOTOCOPIA FIEL DE SU ORIGINAL. CONSTE.-

COMISION HONORARIA SALUD CARDIOVASCULAR

Estado de Origen y Aplicación de Fondos al 31/12/2011

(expresado en moneda de cierre de ejercicio)

1 Flujo de Efectivo proveniente de actividades operativas

Resultado del ejercicio		(846.742)	
Ajuste:	Partidas que no representan egresos de fondos:		
	Amortizaciones	1.020.345	
	RDM disponibilidades	365.052	
	Cambio de Activos y Pasivos Corrientes		
	Activos Corrientes		
	Créditos	326.041	
	Bienes de Cambio	(45.443)	
	Pasivos Corrientes		
	Deudas Comerciales	(451.588)	
	Deudas Diversas	(120.734)	
	TOTAL AJUSTES		1.093.673 246.931

Fondos Aplicados a Operaciones

2 Flujo de Efectivo proveniente de Inversiones

Pagos por Compras de Bienes de Uso	(261.762)	(261.762)
Fondos aplicados a Inversiones		

3 Flujo de Efectivo proveniente de Financiamiento



Aportes ley 16736 - Subsidio art.618 y Aportes PDT	78.727	78.727
--	--------	--------


Fondos provenientes de Financiamiento

Movimientos de flujo neto de efectivo		63.897
--	--	--------

Saldo inicial efectivo	7.076.083	
RDM	(365.052)	
Movimientos	63.897	
Saldo final efectivo	6.774.928	

ES FOTOCOPIA FIEL DE SC
ORIGINAL. CONSTE.-



COMISION HONORARIA SALUD CARDIOVASCULAR

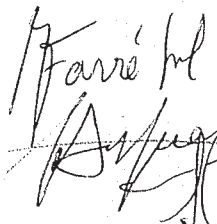
ESTADO DE SITUACIÓN PATRIMONIAL 2010-2011


(expresado en moneda de cierre de ejercicio)

	Estado de Situación Patrimonial al 31/12/10	Estado de Situación Pat 2010 reexpresado al 2011	Estado de Situación Patrimonial al 31/12/11
ACTIVO			
ACTIVO CORRIENTE			
DISPONIBILIDADES	6.515.730	7.076.083	6.774.928
Caja	11.490	12.478	37.315
BROU Cta. Cte. m/n	6.050.511	6.570.855	6.649.830
BROU Cta. Cte. USD	446.449	484.843	87.783
BROU Cta. Cte. PDT m/n	6.909	7.503	-
BROU Cta. Cte. PDT USD	371	403	-
CREDITOS	595.411	646.616	320.574
D.G.I. Ley 16.626 -Imesi	491.842	534.140	-
Anticipos empresas			262.242
Seguros a vencer m/n	73.958	80.318	32.038
Seguros a vencer USD	29.611	32.158	26.294
BIENES DE CAMBIO			
Bienes de consumo de laboratorio		-	45.443
TOTAL ACTIVO CORRIENTE	7.111.141	7.722.699	7.140.945
ACTIVO NO CORRIENTE			
BIENES DE USO	14.540.111	15.790.561	15.031.978
Costos originales y revaluados	19.830.837	21.536.289	21.677.320
-Amortizaciones Acumuladas	(5.290.725)	(5.745.728)	(6.645.342)
TOTAL ACTIVO NO CORRIENTE	14.540.111	15.790.561	15.031.978
TOTAL ACTIVO	21.651.251	23.513.260	22.172.923
PASIVO			
PASIVO CORRIENTE			
DEUDAS COMERCIALES	438.308	476.003	24.416
Proveedores moneda nacional	264.027	286.734	18.272
Proveedores U\$S	174.281	189.269	6.143
DEUDAS DIVERSAS	990.235	1.075.395	954.661
Retribuciones a pagar	(2.268)	(2.464)	19.094
Banco de previsión Social	206.708	224.485	233.634
IRPF a pagar	76.045	82.585	86.682
DGI a pagar	13.686	14.863	2.135
Provisión para gastos y consumos	16.256	17.654	15.626
Provisión para beneficios sociales	668.901	726.426	597.490
TOTAL PASIVO CORRIENTE	1.428.544	1.551.398	979.077
TOTAL PASIVO	1.428.544	1.551.398	979.077
PATRIMONIO			
CAPITAL	23.038.905	25.020.251	25.098.978
Aportes ley 16736 -SUBSIDIO art.618	16.593.512	16.593.512	16.593.512
Aportes en el marco del PDT	753.042	753.042	828.307
Ajuste de inflación Aportes	5.692.351	7.673.697	7.677.159
RESULTADOS ACUMULADOS		(3.058.390)	(3.905.132)
Resultados ejs anteriores aj.por inflación	(5.603.124)	(6.084.993)	(3.058.390)
Resultado del ejercicio	2.786.927	3.026.603	(846.742)
TOTAL PATRIMONIO	20.222.708	21.961.861	21.193.846
TOTAL PASIVO Y PATRIMONIO	21.651.251	23.513.260	22.172.923

ES FOTOCOPIA FILL DE SU ORIGINAL. CONSTE.

COMISION HONORARIA SALUD CARDIOVASCULAR





ESTADO DE RESULTADOS COMPARATIVO

Ejercicio 2010-2011
(expresado en moneda de cierre de ejercicio)

Estado de Resultados 2010	Estado de resultados 2010 expresado a cierre de ejercicio 2011	Estado de Resultados 2011
---------------------------	--	---------------------------

INGRESOS NETOS

ASIGNACIONES FIJADAS POR LEY

Ley 16626- IMESI bebidas alcoholicas 6.033.567 6.552.454 6.074.094

Ley 16636- Ley 17930 Subsidio 8.397.548 9.119.737 6.299.733

DONACIONES RECIBIDAS Y OTRO IONGRESOS

Donaciones y otros ingresos 781.347 848.543 1.184.694

Total Ingresos Netos 15.212.462 16.520.734 13.558.521

COSTO DE LOS SERVICIOS

RETRIBUCIONES Y HONORARIOS

7.204.771 7.824.382 7.916.841

Retribuciones personal contratado 6.817.391 7.403.686 7.473.281

Honorarios profesionales 387.380 420.695 443.560

CARGAS LEGALES SOBRE RETRIBUCIONES

763.486 829.146 975.642

Banco de Previsión Social 718.871 780.694 839.250

Banco de Seguros del Estado 44.615 48.452 136.392

MATERIALES Y SUMINISTROS

863.867 938.160 1.485.888

Productos energéticos 87.950 95.514 98.220

Utiles y materiales 467.493 507.697 1.115.530

Alimentos 105.845 114.947 51.475

Insumos de laboratorio 202.579 220.001 220.663

SERVICIOS NO PERSONALES

2.246.817 2.440.043 2.412.442

Servicios no personales básicos 205.846 223.549 240.666

Servicios de publicidad 126.839 137.747 106.436

Pasajes y gastos de viaje dentro del país 36.391 39.521 51.362

Pasajes fuera del país 78.169 84.892 88.722

Seguros, comisiones y gastos bancarios 63.939 69.437 72.738

Servicios de mantenimiento y reparación 203.585 221.093 173.827

Otros servicios contratados 1.532.048 1.663.804 1.678.692

OTROS GASTOS

965.994 1.049.070 1.104.986

Amortizaciones 864.066 938.375 1.020.345

Multas y Recargos 5.115 5.555 3.149

Tributos 19.644 21.334 20.603

Premios a ganadores concurso 77.169 83.805 60.890

Resultado operativo 3.167.526 3.439.934 (337.279)

RESULTADOS FINANCIEROS

(380.599) (413.331) (517.632)

Diferencia de cambio 99.731 108.308 (13.106)

Intereses por depósitos a plazo fijo USD 1.149 1.248 -

Descuentos obtenidos 621 675 598

Resultado Exposición a la Inflación (482.101) (523.562) (505.124)

RESULTADOS EXTRAORDINARIOS

Ganancia por venta de bienes de uso 8.168

RESULTADO NETO DEL EJERCICIO

2.786.927 3.026.603 (846.742)

ES FOTOCOPIA FIEL DE SU ORIGINAL. CONSTE.

[Handwritten signatures]

COMISION HONORARIA SALUD CARDIOVASCULAR
ESTADO DE ORIGEN Y APLICACION DE FONDOS COMPARATIVO

Ejercicio 2010-2011
 (expresado en moneda de cierre de ejercicio)

	EOAF 2010 Aj.por inflación	EOAF 2010 expresado a cierre de ejercicio	EOAF 2011 Aj.por inflación
1 Flujo de Efectivo proveniente de actividades operativas			
Resultado del ejercicio	2.786.927	3.026.603	(846.742)
Ajuste: Partidas que no representan egresos de fondos:			
Amortizaciones	864.066	938.375	1.020.345
RDM disponibilidades	355.778	386.375	365.052
Cambio de Activos y Pasivos Corrientes			
Activos Corrientes			
Créditos	13.275	14.416	326.041
Bienes de Cambio	5.030	5.462	(45.443)
Pasivos Corrientes			
Deudas Comerciales	334.202	362.943	(451.588)
Deudas Diversas	268.006	291.055	(120.734)
TOTAL AJUSTES	1.840.356	1.998.627	1.093.673
2 Fondos Aplicados a Operaciones	4.627.283	5.025.230	246.931
Flujo de Efectivo proveniente de Inversiones			
Pagos por Compras de Bienes de Uso	(2.707.266)	(2.940.090)	(261.762)
Cobro de Inversiones LP			
3 Fondos aplicados a Inversiones	(2.707.266)	(2.940.090)	(261.762)
Flujo de Efectivo proveniente de Financiamiento			
Aportes PDT			78.727
Movimientos de flujo neto de efectivo	1.920.018	2.085.139	63.897
Movimientos de flujo neto de efectivo			
Saldo inicial efectivo	4.951.490	5.377.318	7.076.083
RDM	(355.778)	(386.375)	(365.052)
Movimientos	1.920.018	2.085.139	63.897
Saldo final efectivo	6.515.729	7.076.082	6.774.928

Francisco

[Signature]

[Signature]

ES FOTOCOPIA FIEL DE SU ORIGINAL. CONSTE.-

[Signature]
 COMISION HONORARIA SALUD CARDIOVASCULAR
 ESCRIBANIA

COMISION HONORARIA SALUD CARDIOVASCULAR
ESTADO DE EVOLUCIÓN DEL PATRIMONIO
 Período 01/01/2011-31/12/2011

CONCEPTO	CAPITAL	RESULTADOS ACUMULADOS	PATRIMONIO TOTAL
SALDO 31/12/2010			
Aportes ley 16736 -Subsidio art 618	16.593.512		16.593.512
Aportes PDT	753.042		753.042
Resultados Acumulados		(9.201.423)	(9.201.423)
Resultado ejercicio		2.786.927	2.786.927
Reexpresiones contables	5.692.351	3.598.298	9.290.649
SUBTOTAL	23.038.905	(2.816.197)	20.222.708
MOVIMIENTOS EJERCICIO			
Aportes ley 16736 -Subsidio art 618			-
RESULTADOS ACUMULADOS			
Aportes PDT	75.265		75.265
Reexpresiones contables	1.984.808	2.544.734	4.529.542
Resultado del ejercicio		(846.742)	(846.742)
SUBTOTAL	2.060.073	1.697.992	3.758.065
SALDOS FINALES			
Aportes ley 16736 -Subsidio art 618	16.593.512		16.593.512
Aportes PDT	828.307		828.307
Resultados Acumulados		(6.414.496)	(6.414.496)
Resultado ejercicio		(846.742)	(846.742)
Reexpresiones contables	7.677.159	3.356.105	11.033.264
SALDO 31/12/2011	25.098.978	(3.905.132)	21.193.846

Fernando J. López

[Signature]

ES FOTOCOPIA FIEL DE SU ORIGINAL. CONSTE.-

ESCRIBANA

ES FOTOCOPIA FIEL DE SU ORIGINAL. CONSTE.-

COMISION HONORARIA SALUD CARDIOVASCULAR
 CUADRO BIENES DE USO
 Ejercicio Finalizado el 31 de diciembre de 2011

RUBRO	Valores actualizados										Amortizaciones					Valores Netos
	Valores al inicio del ejercicio	Reclasificación	Altas	Reex. ejer. 2011 no altas	Reex. altas 2011	Reexp	Valores al cierre del ejercicio	Acumuladas al inicio del ejercicio	Reexp	Tasa	Importe	Acumuladas al cierre del ejercicio	Amortizaciones			
													Reexp	Importe		
Inmueble - sede - Mejoras	10.069.065		77.000	865.940	5.171	871.110	11.017.176	1.885.122	162.120	2%	218.700	2.265.942			8.751.234	
Inmueble - sede - Terreno	1.680.655			144.536		144.536	1.825.192								1.825.192	
Máquinas de Escribir	-			0			0								-	
Máquinas de Calcular	0														-	
Equipos de Proc.de Datos	760.650		30.199	60.574	340	60.914	851.762	302.389	21.163	20%	152.983	476.535			0	
Eq.de Imprenta y similares	-		3.091	-	224	224	3.316								-	
Fotocopiadoras	-		40.642	-	1.510	1.510	42.152								-	
Equipos de Procesamiento. PDT	28.133			2.419		2.419	30.553	5.627	484	10%	3.055	9.166			42.152	
Electrod y herramientas	136.814			7.591		7.591	144.405	112.427	5.494	10%	9.586	127.507			21.387	
Equipos de Laboratorio	1.370.779			29.876		29.876	1.400.654	1.307.635	24.445	10%	37.727	1.369.807			16.898	
Equipos de Laboratorio PDT	830.330			71.408		71.408	901.738	249.099	21.423	10%	90.174	360.696			30.847	
Esterilizador	-	58.537		5.034		5.034	63.571								-	
Eq.de entrenamiento RCP	1.735.409			149.245		149.245	1.884.654	772.422	66.428	10%	6.357	6.357			541.042	
Eq. para control de presión	33.651			2.894		2.894	36.545	28.945	2.489	10%	188.465	1.027.315			57.214	
Desfibriladores	454.548		26.981	39.091		39.091	520.620	43.367	3.730	10%	3.655	35.089			857.339	
Eq.de Audio Video y similares	163.375		21.812	13.793	717	14.510	199.697	82.879	6.870	10%	49.364	96.461			1.456	
Eq. de prescisión	15.295			1.315		1.315	16.611	9.177	789	10%	17.418	107.167			424.159	
Purificador	-	273.726	14.288	23.540	161	23.701	16.611				1.661	11.627			92.530	
Secuenciador LGM	1.396.786			120.124		120.124	311.715				29.727	11.627			4.984	
Instalación Telefónica	79.028		1.159	3.245	84	3.329	1.516.910				151.691	29.727			281.988	
Sist. electrónico de alarma	90.566		1.185	3.442	57	3.499	83.516	64.148	1.965	10%	4.098	151.691			1.365.219	
Circuito cerrado TV	12.604			1.084		1.084	95.249	50.540		10%	4.347	70.211			13.305	
Equip. aire acondicionado	86.908			3.024		3.024	13.688	10.081	867	10%	1.369	54.887			40.362	
Mobiliario y Accesorios	553.978		35.154	36.546	1.985	38.531	89.933	61.196	813	10%	3.819	12.317			1.371	
Importaciones en tramite	332.262	(332.262)					627.662	305.671	15.192	10%	46.149	367.012			24.105	
TOTAL	19.830.837	-	251.511	1.584.723	10.249	1.594.971	21.677.319	5.290.725	334.272		1.020.345	6.645.342			15.031.977	

[Handwritten signatures]

COMISION HONORARIA SALUD CARDIOVASCULAR

BALANCE DE EJECUCION PRESUPUESTAL

EJERCICIO CERRADO EL 31 DE DICIEMBRE DE 2011

	PRESUPUESTO 2011	REAL	DIFERENCIA ENTRE EJECUTADO/PTDO	%
INGRESOS				
LEY 16.736- SUBSIDIO ART. 618	6.112.000	6.111.447	-553	
LEY 16.626 - IMESI	5.902.000	5.902.126	126	
			0	
Otros (Donaciones , interes)		1.138.188	1.138.188	
	\$ 12.014.000	13.151.761	1.137.761	
RESERVAS ejercicios anteriores	\$ 2.035.000		-2.035.000	
TOTAL RECURSOS	\$ 14.049.000	\$ 13.151.761	-\$ 897.239	-6,39%

EGRESOS

GASTOS DE FUNCIONAMIENTO

0 - SERVICIOS PERSONALES	8.602.000	8.218.141	-383.859	
1 - BIENES DE CONSUMO	1.819.000	1.438.453	-380.547	
2 - SERV. NO PERSONALES	2.964.000	2.759.588	-204.412	
5 - TRANSFERENCIAS	42.000	79.361	37.361	
6 - INTERESES Y GASTOS DEUDA		17.873	17.873	
	13.427.000	12.513.417	-913.583	-6,80%

GASTOS DE INVERSION

EQUIPAMIENTO INFORMATICO	343.000	30.199	-312.801	
EQUIPOS RESUCITACIÓN	100.000	26.981	-73.019	
MAQUINA Y EQUIPO OFICINA	60.000	43.734	-16.266	
EQUIPOS DE LABORATORIO	60.000	14.288	-45.712	
MOBILIARIO	31.000	35.154	4.154	
EQUIPOS DE AUDIO Y SIMILARES	20.000	21.812	1.812	
INSTALACIONES	8.000	2.344	-5.656	
INMUEBLES		77.000	77.000	
	622.000	251.511	-370.489	
ANT.FINANCIERO SOFTWARE LABORATORIO		262.242	262.242	
		513.753	-108.247	-17,40%
TOTAL EGRESOS 2011	14.049.000	13.027.170	-1.021.830	

Total egresos menos ingresos

NOTA:

Para los Ingresos se adoptó el criterio de Caja y para los Egresos, el criterio de lo devengado

ES FOTOCOPIA FIEL DE SU ORIGINAL. CONSTE.

Dani Sol *Je Sepuro*

Ruiz

COMISION HONORARIA SALUD CARDIOVASCULAR

**NOTAS A LOS ESTADOS CONTABLES
AL 31 DE DICIEMBRE DE 2011**

1.- INFORMACION BASICA SOBRE LA INSTITUCION

1.1.- NATURALEZA JURIDICA.

La Comisión Honoraria para la Salud Cardiovascular fue creada con carácter de persona jurídica de Derecho Público no estatal por la ley N° 16.626 del 22 de Noviembre de 1994 reglamentada por el Decreto N° 141/95 del 29 de Junio de 1995.

1.2.- ACTIVIDAD PRINCIPAL.

Son cometidos específicos de la Comisión:


- Promover, coordinar y desarrollar planes y programas concernientes a la prevención, diagnóstico precoz, tratamiento y rehabilitación de personas expuestas o afectadas por enfermedades cardiovasculares.
- Informar en forma sistemática a la población, impulsando programas de difusión y promoviendo la educación acerca de los factores de riesgo para las enfermedades cardiovasculares y su necesario control.
- Estimular planes de investigación y esfuerzos científicos nacionales para el diagnóstico y tratamiento de las enfermedades cardiovasculares propiciando el adiestramiento del personal afectado a estos programas.


1.3.- FUENTES DE FINANCIAMIENTO

Además de las fuentes genéricas que normalmente se asignan a estas instituciones (Asignaciones presupuestales, frutos de bienes que le pertenezcan, herencias, legados, donaciones y contraprestación de servicios, etc.), la Comisión cuenta con las siguientes fuentes de financiamiento:

- Adicional del 1,5% al IMESI a la recaudación derivada de la aplicación del numeral 4) del Título XI del Texto Ordenado otorgado por la mencionada Ley 16.626.
- Partida asignada por la Ley 16.736 del 12 de enero de 1996 en su artículo N° 618; y establecida en un monto anual de \$ 2.016.477 por la Ley 17.930 del 19 de diciembre de 2005 en su artículo N° 450 y por el artículo 473 de la Ley 18.362 del 6 de octubre de 2006 ,se incrementó la partidas dispuestas por el citado artículo N° 450 en \$ 4.095.000

ES FOTOCOPIA FIEL DE S
ORIGINAL. CONSTE.





2.- PRINCIPALES POLITICAS CONTABLES

2.1.- BASES DE PREPARACION DE LOS ESTADOS CONTABLES

Los Estados Contables han sido preparados de acuerdo con normas contables adecuadas y con la Ordenanza 81 del Tribunal de Cuentas de la República. En lo referente a la adecuación de los valores registrados a moneda homogénea de cierre, se siguieron los lineamientos de la NIC No.29, de manera de demostrar el efecto de las variaciones del poder adquisitivo de la moneda sobre la situación patrimonial y resultados de los mismos. El concepto de capital adoptado es el de capital financiero.-

2.2.- CRITERIO GENERAL DE VALUACION DE ACTIVOS Y PASIVOS

Los activos y pasivos han sido valuados sobre la base del costo que inicialmente se desembolsó para su adquisición o del compromiso asumido respectivamente. Los activos no monetarios fueron ajustados por la variación del Índice de Precios al Consumo elaborado por INE. La variación del IPC correspondiente al ejercicio terminado al 31 de diciembre de 2011 ascendió a 8,6% y al ejercicio finalizado al 31 de diciembre de 2010 ascendió a 6,9%.

Los rubros en moneda extranjera se muestran valuados al tipo de cambio interbancario de la fecha de cierre de ejercicio \$ 19,90 al 31.12.11 y \$ 20,10 al 31.12.10.

2.3.- DEFINICION DE FONDOS ADOPTADA

Para la preparación del Estado de Origen y Aplicación de Fondos se adoptó el concepto de Fondos igual efectivo.

3.- BIENES DE USO

-Los Bienes de Uso fueron reexpresados en moneda de cierre en base al IPC. Las incorporaciones del ejercicio son reexpresadas a moneda de cierre a partir del mes de su adquisición. Las amortizaciones de los mismos se realizan al año siguiente de su incorporación.

-Los mismos fueron amortizados mediante la aplicación de las vidas útiles esperadas detalladas a continuación:

Inmueble – sede – Mejoras	50 años
Equipos de procesamiento de datos	5 años
Otras Máquinas y equipos de oficina	10 años
Equipos e Instrumental de Laboratorio	10 años
Mobiliario e instalaciones	10 años
Equipos Educativos y Culturales	10 años

ES FOTOCOPIA FIEL DE SU ORIGINAL. CONSTE.-

4.- BIENES DE CAMBIO

Los bienes incluidos en este capítulo constituyen reactivos que por haber sido adquiridos sobre el fin del ejercicio, serán utilizados en el ejercicio 2012.

5.- PATRIMONIO

El total del patrimonio al inicio de los ejercicios 2011 y 2010 fue reexpresado en moneda del 31 de diciembre de 2011

6.- DETERMINACION DEL RESULTADO

Los resultados de los ejercicios anuales finalizados el 31 de diciembre de 2011 y 2010 resultan por diferencia entre los patrimonios al inicio y al cierre de cada ejercicio, medidos ambos en moneda de poder adquisitivo de esas fechas.

Para el reconocimiento de los ingresos y la imputación de los gastos se aplicó el criterio de lo devengado, considerando el momento en que se generan, independientemente de la oportunidad en que se perciben o desembolsan. En el caso de las donaciones, se reconocen en el momento de su percepción.




El rubro denominado "Resultado exposición a la inflación" comprende el efecto de la inflación sobre las partidas monetarias y los resultados por tenencia generadas en cada uno de los ejercicios.

7.- POSICIÓN EN MONEDA EXTRANJERA


Las operaciones en moneda extranjera se contabilizan por su equivalente en moneda nacional en función de los tipos de cambio vigente a la fecha de concreción de las transacciones.

La exposición al riesgo de moneda extranjera basada en valores de libros fue la siguiente:

<u>ACTIVO</u>		
BROU cta. cte.	4.411	
Seguros a vencer	<u>1.321</u>	<u>USD 5.732</u>
<u>PASIVO</u>		
Proveedores USD	<u>309</u>	<u>USD 309</u>
<u>POSICION NETA ACTIVA</u>		USD 5.423



ES FOTOCOPIA FIEL DE SU ORIGINAL. CONSTE.-



8.- PROYECTO PDT

El convenio firmado con el PDT (Programa de Desarrollo Tecnológico) para la realización de un Proyecto de Investigación se finalizó en el ejercicio 2010 fecha en la que fue realizada su revisión por lo cual en el 2011 se finalizó el desembolso.

9.- HECHOS POSTERIORES

No se han registrado hechos posteriores al cierre que sean de relevancia respecto de los Estados Contables que se adjuntan ni en el desarrollo de la gestión del corriente ejercicio, hasta la fecha.



ES FOTOCOPIA FIEL DE SU ORIGINAL. CONSTE.-

