

Señores Miembros de la Comisión Directiva de
Comisión Honoraria para la Salud Cardiovascular

DICTAMEN DE AUDITORES INDEPENDIENTES

Hemos efectuado una auditoria a los estados contables de la Comisión Honoraria para la Salud Cardiovascular (CHSC) que se adjuntan, examinando el Estado de Situación Patrimonial por el ejercicio cerrado al 31 de Diciembre de 2010, los correspondientes Estados de Resultados y de Flujos de Efectivo por el período comprendido entre el 1 de enero y el 31 de diciembre de 2010, los respectivos Estados Comparativos, anexos y notas de políticas contables significativas y otras notas explicativas a los estados contables.

Responsabilidad de la Dirección por los Estados Contables

La Comisión Directiva de CHCS es responsable por la preparación y la razonable presentación de estos estados contables de acuerdo con Normas Contables Adecuadas en Uruguay vigentes a la fecha de realización de los mismos. Esta responsabilidad incluye: diseñar, implementar y mantener un sistema de control interno adecuado para la preparación y presentación razonable de estados contables que estén libres de errores significativos, ya sea debido a fraude o error; seleccionar y aplicar políticas contables apropiadas; y realizar estimaciones contables razonables en las circunstancias.

Responsabilidad del Auditor

Nuestra responsabilidad consiste en emitir una opinión sobre estos estados contables, con base en nuestra auditoria.

El examen practicado se efectuó de acuerdo con Normas de Auditoria emitidas por la Federación Internacional de Contadores (IFAC). Tales normas requieren que planifiquemos y realicemos nuestro trabajo con el objeto de lograr un razonable grado de seguridad respecto a que los estados contables están libres de errores significativos. La auditoria practicada comprendió el examen de los estados contables, sobre la base de pruebas selectivas de los registros contables, procedimientos sustantivos y de cumplimiento, con el fin de obtener evidencias que respalden los importes y las informaciones reveladas en dichos estados contables. La auditoria comprendió además una evaluación de los principios de contabilidad utilizados y de las estimaciones significativas hechas por la Dirección de la CHSC, así como una evaluación de la presentación general de los estados contables.

BATLLE E. GONZALEZ LOPEZ

Contador Público

Andes 1358 Of.1203
Teléf. 903 24 24 / Fax 902 83 06
Montevideo - Uruguay

Opinión

En nuestra opinión, los estados contables mencionados exponen razonablemente, en todos sus aspectos significativos, la situación patrimonial de la Comisión Honoraria para la Salud Cardiovascular al 31 de diciembre de 2010, los resultados de sus operaciones, el de origen y aplicación de fondos, y la ejecución presupuestal por el ejercicio terminado a esa fecha, de acuerdo con la Ordenanza N° 81 y normas establecidas en las Resoluciones de fecha 16/05/2007 y 15/09/2009 por el Tribunal de Cuentas.

Otros Asuntos

El día 19 de mayo de 2010 emitimos un dictamen de auditoria de los Estados Contables de la Comisión Honoraria para la Salud Cardiovascular por el periodo anual finalizado el 31 de diciembre de 2009 en la que expresamos una opinión sin salvedades sobre los mismos.




Montevideo 8 de Julio de 2011


Cr. Batlle E. González López
CP 61456

COMISION HONORARIA SALUD CARDIOVASCULAR

Signado a efectos Ident.

ESTADO DE SITUACION PATRIMONIAL AL 31 DE DICIEMBRE DE 2010
(en pesos uruguayos ajustados por inflación)



ACTIVO

ACTIVO CORRIENTE

DISPONIBILIDADES

Caja chica	11.490,00	
BROU Cta. Cte. m/n	6.050.511,25	
BROU Cta. Cte. USD	446.448,63	
BROU Cta. Cte. m/n Préstamo PDT	6.908,07	
BROU Cta. Cte. USD Préstamo PDT	371,10	6.515.729,05

CREDITOS

D.G.I. Ley 16.626 -Imesi	491.842,00	
Seguros a vencer m/n	73.958,00	
Seguros a vencer USD	29.611,12	595.411,12

TOTAL ACTIVO CORRIENTE

7.111.140,17

ACTIVO NO CORRIENTE

BIENES DE USO

Costos originales y revaluados	19.830.836,63	
- Amortizaciones acumuladas	-5.290.725,32	

INVERSIONES A LARGO PLAZO

TOTAL ACTIVO NO CORRIENTE

14.540.111,31

TOTAL ACTIVO

21.651.251,48

PASIVO

PASIVO CORRIENTE

DEUDAS COMERCIALES

Proveedores moneda nacional	264.027,34	
Proveedores U\$S	174.281,15	438.308,49

DEUDAS DIVERSAS

Retribuciones a pagar	-2.268,45	
IRPF a pagar	76.045,39	
DGI a pagar	13.686,00	
Banco de previsión social	206.708,01	
Salario vacacional	-100,00	
Seguros a pagar - B.S.E. USD	11.007,20	
Provisión para gastos y consumos	16.256,00	
Provisión para beneficios sociales	668.901,00	990.235,15

TOTAL PASIVO CORRIENTE

1.428.543,64

TOTAL PASIVO

1.428.543,64

PATRIMONIO

CAPITAL

Aportes ley 16736 -SUBSIDIO art.619	16.593.512,00	
Aportes en el marco del PDT	753.042,30	

Ajuste inflación aportes.	5.692.350,80	23.038.905,10
---------------------------	--------------	---------------

RESULTADOS ACUMULADOS

Resultados ejercicios anteriores	-5.603.124,26	
Resultados del ejercicio	2.786.927,00	-2.816.197,26

TOTAL PATRIMONIO

20.222.707,84

TOTAL PASIVO Y PATRIMONIO

21.651.251,48



COMISION HONORARIA SALUD CARDIOVASCULAR

Signado a efectos Ident.


ESTADO DE RESULTADOS
Desde el 01/01/2010 al 31/12/2010
(pesos uruguayos ajustados por inflación)

INGRESOS NETOS		
ASIGNACIONES FIJADAS POR LEY		
Ley 16626- IMESI bebidas alcoholicas	6.033.567,23	
Ley 16636- Ley 17930 Subsidio	<u>8.397.547,73</u>	14.431.114,96
Otros Ingresos		
Inscripciones	<u>225.485,03</u>	225.485,03
DONACIONES RECIBIDAS		
Donaciones	<u>555.861,84</u>	<u>555.861,84</u>
Total Ingresos Netos		<u><u>15.212.461,83</u></u>
COSTO DE LOS SERVICIOS		
RETRIBUCIONES Y HONORARIOS		
Retribuciones personal contratado	6.817.390,78	
Honorarios profesionales	<u>387.380,43</u>	-7.204.771,21
CARGAS LEGALES SOBRE RETRIBUCIONES		
Banco de Previsión Social	718.870,84	
Banco de Seguros del Estado	<u>44.615,39</u>	-763.486,23
MATERIALES Y SUMINISTROS		
Productos energéticos	87.949,89	
Utiles y materiales	467.492,91	
Alimentos	105.844,83	
Insumos de laboratorio	<u>202.579,41</u>	-863.867,04
SERVICIOS NO PERSONALES		
Servicios no personales básicos	205.846,33	
Servicios de publicidad y pagina Web	126.839,02	
Pasajes y gastos de viaje dentro del país	36.391,03	
Pasajes fuera del país	78.169,06	
Seguros, comisiones y gastos bancarios	63.938,55	
Servicios de mantenimiento y reparación	203.584,91	
Otros servicios contratados	<u>1.532.047,71</u>	-2.246.816,61
OTROS GASTOS		
Amortizaciones Bienes de uso	864.065,52	
Multas y Recargos y otros	5.115,40	
Tributos Nacionales o Municipales	19.644,49	
Premios a ganadores concurso y transferencias Instituciones	<u>77.168,88</u>	-965.994,29
Resultado operativo		3.167.526,45
RESULTADOS FINANCIEROS		
Diferencia de cambio	99.731,31	
Intereses por depósitos a plazo fijo USD	1.149,36	
Descuentos obtenidos	<u>621,29</u>	
Resultado Exposición a la inflación	<u>-482.101,41</u>	<u>-380.599,45</u>
RESULTADO NETO DEL EJERCICIO		<u><u>2.786.927,00</u></u>

COMISION HONORARIA SALUD CARDIOVASCULAR

Estado de Origen y Aplicación de Fondos con Fondos igual efectivo y equivalentes de efectivo 2010
(expresado en moneda de cierre de ejercicio)

Signado a efectos Ident.



1 Flujo de Efectivo proveniente de actividades operativas

Resultado del ejercicio		2.786.927,00	
Ajuste:	Partidas que no representan egresos de fondos:		
	Amortizaciones	864.065,52	
	Bajas Activo Fijo		
	Resultado Desvalorización Monetaria bajas AF		
	RDM disponibilidades	355.778,49	
	Provisión de Consumos		
	Provisión para Beneficios Sociales		
	Ingresos no percibidos		
	Cambio de Activos y Pasivos Corrientes		
	Activos Corrientes		
	Créditos	13.274,78	
	Bienes de Cambio	5.029,67	
	Pasivos Corrientes		
	Deudas Comerciales	334.201,74	
	Deudas Diversas	268.006,09	
	TOTAL AJUSTES		
		1.840.356,29	4.627.283,29

Fondos Aplicados a Operaciones

2 Flujo de Efectivo proveniente de Inversiones

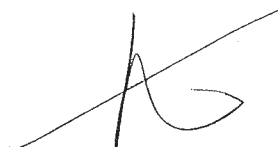
Pagos por Compras de Bienes de Uso	(2.707.265,58)	
Fondos aplicados a Inversiones		(2.707.265,58)

3 Flujo de Efectivo proveniente de Financiamiento
Aportes ley 16736 - Subsidio art.618 y Aportes PDT

Fondos provenientes de Financiamiento

Movimientos de flujo neto de efectivo **1.920.017,71**

Saldo inicial efectivo	4.951.489,83
RDM	(355.778,49)
Movimientos	1.920.017,71
Saldo final efectivo	6.515.729,05



COMISION HONORARIA SALUD CARDIOVASCULAR

Signado a efectos Ident.

ESTADO DE SITUACIÓN PATRIMONIAL COMPARATIVO 2009-2010
(expresado en moneda de cierre de ejercicio)


Estado de Situación Patrimonial al 31/12/09 ajustado por inflación	Estado de Situación Patrimonial al 31/12/09 reexpresado al 2010	Estado de Situación Patrimonial al 31/12/10 ajustado por inflación	Diferencias
--	---	--	-------------

ACTIVO				
ACTIVO CORRIENTE				
DISPONIBILIDADES				
	4.147.280,45	4.434.811,41	6.515.729,05	2.080.917,64
Caja	2.562,50	2.740,16	11.490,00	8.749,84
BROU Cta. Cte. m/n	2.933.896,55	3.137.303,60	6.050.511,25	2.913.207,65
BROU Cta. Cte. USD	1.203.055,90	1.286.463,77	446.448,63	(840.015,14)
BROU Cta. Cte. PDT m/n	7.304,82	7.811,26	6.908,07	(903,19)
BROU Cta. Cte. PDT USD	460,68	492,62	371,10	(121,52)
INVERSIONES TEMPORARIAS	483.179,58	516.678,42	-	(516.678,42)
BROU Plazo fijo USD	483.179,58	516.678,42	-	(516.678,42)
C OTOS	569.221,77	608.685,90	595.411,12	(13.274,78)
D.G.I. Ley 16.626 -Imesi	491.842,00	525.941,41	491.842,00	(34.099,41)
Seguros a vencer m/n	38.813,00	41.503,91	73.958,00	32.454,09
Seguros a vencer USD	20.287,77	21.694,30	29.611,12	7.916,82
Servicios mantenim. no devengados USD	-	-	-	-
Certificados BPS- DGI-BROU	18.279,00	19.546,28	-	(19.546,28)
BIENES DE CAMBIO	4.703,57	5.029,67	-	(5.029,67)
Otros Bienes	4.703,57	5.029,67	-	(5.029,67)
TOTAL ACTIVO CORRIENTE	5.204.385,37	5.565.205,40	7.111.140,17	1.545.934,77
ACTIVO NO CORRIENTE				
BIENES DE USO				
	11.873.707,14	12.696.911,25	14.540.111,31	1.843.200,06
Costos originales y revaluados	16.649.903,42	17.804.241,22	19.830.836,63	2.026.595,41
-Amortizaciones Acumuladas	(4.776.196,28)	(5.107.329,97)	(5.290.725,32)	(183.395,35)
INVERSIONES A LARGO PLAZO	-	-	-	-
BROU Plazo fijo USD	-	-	-	-
TOTAL ACTIVO NO CORRIENTE	11.873.707,14	12.696.911,25	14.540.111,31	1.843.200,06
TOTAL ACTIVO	17.078.092,51	18.262.116,65	21.651.251,48	3.389.134,83
PASIVO				
PASIVO CORRIENTE				
DEUDAS COMERCIALES				
	97.356,99	104.106,75	438.308,49	334.201,74
Proveedores moneda nacional	90.171,62	96.423,22	264.027,34	167.604,12
Proveedores U\$S	7.185,37	7.683,53	174.281,15	166.597,62
DEUDAS DIVERSAS	675.403,36	722.229,06	990.235,15	268.006,09
Retribuciones a pagar	1.706,24	1.824,53	(2.268,45)	(4.092,98)
Banco de previsión Social	171.744,82	183.651,89	206.708,01	23.056,12
IRPF a pagar	60.519,96	64.715,81	76.045,39	11.329,58
DGI a pagar	4.669,00	4.992,70	13.686,00	8.693,80
Sal vacacional a pagar	8.400,00	8.982,37	(100,00)	(9.082,37)
Seguros a pagar - B.S.E. m/n	11.114,00	11.884,53	-	(11.884,53)
Seguros a pagar - B.S.E. USD	14,34	15,33	11.007,20	10.991,87
Provisión para gastos y consumos	11.252,00	12.032,10	16.256,00	4.223,90
Provisión para beneficios sociales	405.983,00	434.129,80	668.901,00	234.771,20
TOTAL PASIVO CORRIENTE	772.760,35	826.335,81	1.428.543,64	602.207,83
TOTAL PASIVO	772.760,35	826.335,81	1.428.543,64	602.207,83
PATRIMONIO	16.305.332,16	17.435.780,84	20.222.707,84	2.786.927,00
Aporte PDT	753.042,30	753.042,30	753.042,30	-
Resultados acumulados	15.432.672,62	16.554.828,24	16.682.738,54	127.910,30
Resultatdo del ejercicio	119.617,24	127.910,30	2.786.927,00	2.659.016,70
TOTAL Patrimonio	16.305.332,16	17.435.780,84	20.222.707,84	2.786.927,00
TOTAL PASIVO Y PATRIMONIO	17.078.092,51	18.262.116,65	21.651.251,48	3.389.134,83

COMISION HONORARIA SALUD CARDIOVASCULAR


Signado a efectos Ident.

ESTADO DE RESULTADOS COMPARATIVO Ejercicio 2009-2010 (expresado en moneda de cierre de ejercicio)



	Estado de resultados 2009.Aj. por inflación	Estado de resultados 2009 expresado a cierre de ejercicio	Estado de Resultados 2010.Aj. por inflación	Diferencias
INGRESOS NETOS				
ASIGNACIONES FIJADAS POR LEY				
Ley 16626- IMESI bebidas alcoholicas	6.054.508,36	6.474.267,42	6.033.567,23	(440.700,19)
Ley 16636- Ley 17930 Subsidio	5.098.654,35	5.452.144,06	8.397.547,73	2.945.403,67
DONACIONES RECIBIDAS Y OTRO IONGRESOS				
Donaciones y otros ingresos	1.960.892,32	2.096.840,98	781.346,87	(1.315.494,11)
Total Ingresos Netos	13.114.055,03	14.023.252,47	15.212.461,83	1.189.209,36
COSTO DE LOS SERVICIOS				
RETRIBUCIONES Y HONORARIOS				
Retribuciones personal contratado	5.637.399,87	6.028.240,80	6.817.390,78	789.149,98
Retribuciones PDT	39.280,10	42.003,39	-	-
Honorarios profesionales	345.267,94	369.205,37	387.380,43	18.175,06
CARGAS LEGALES SOBRE RETRIBUCIONES				
Banco de Previsión Social	614.589,07	657.198,53	718.870,84	61.672,31
Banco de Previsión Social PDT	3.322,67	3.553,03	-	-
Banco de Seguros del Estado	68.983,57	73.766,20	44.615,39	(29.150,81)
MATERIALES Y SUMINISTROS				
Productos energéticos	80.976,54	86.590,64	87.949,89	1.359,25
Útiles y materiales	2.052.557,77	2.194.861,60	467.492,91	(1.727.368,69)
Alimentos	60.270,55	64.449,11	105.844,83	41.395,72
Insumos de laboratorio	188.529,59	201.600,35	202.579,41	979,06
SERVICIOS NO PERSONALES				
Servicios no personales básicos	244.836,70	261.811,23	205.846,33	(55.964,90)
Servicios de publicidad	212.391,16	227.116,24	126.839,02	(100.277,22)
Pasajes y gastos de viaje dentro del país	17.224,39	18.418,56	36.391,03	17.972,47
Pasajes fuera del país	-	-	78.169,06	78.169,06
Seguros, comisiones y gastos bancarios	78.378,31	83.812,28	63.938,55	(19.873,73)
Servicios de mantenimiento y reparación	223.093,63	238.560,71	203.584,91	(34.975,80)
Otros servicios contratados	1.109.670,71	1.186.604,18	1.532.047,71	345.443,53
OTROS GASTOS				
Amortizaciones	665.123,65	711.236,67	864.065,52	152.828,85
Activo Fijo dado de baja	-	-	-	-
Multas y Recargos	6.786,38	7.256,88	5.115,40	(2.141,48)
Diferencias de Arqueo	-	-	-	-
Tributos	15.518,35	16.594,24	19.644,49	3.050,25
Premios a ganadores concurso	234.029,24	250.254,49	77.168,88	(173.085,61)
Resultado operativo	1.215.824,84	1.300.117,98	3.167.526,45	1.867.408,47
RESULTADOS FINANCIEROS				
Diferencia de cambio	(667.045,91)	(713.292,20)	99.731,31	813.023,51
Intereses por depósitos a plazo fijo USD	2.758,51	2.949,76	1.149,36	(1.800,40)
Intereses cuentas Bancarias m/n	-	-	-	-
Descuentos obtenidos	-	-	621,29	621,29
Resultado Exposición a la Inflación	(431.920,20)	(461.865,23)	(482.101,41)	(20.236,18)
RESULTADOS EJERCICIOS ANTERIORES				
Resultados ejercicios anteriores	-	-	-	-
RESULTADO NETO DEL EJERCICIO				
	119.617,24	127.910,30	2.786.927,00	2.659.016,70





COMISION HONORARIA SALUD CARDIOVASCULAR

Signado a efectos ident

ESTADO DE FUENTES Y USO COMPARATIVO

Ejercicio 2009-2010

(expresado en moneda de cierre de ejercicio)

	Estado de Fuentes y Uso 2009.Aj.por inflación	Estado de Fuentes y Uso 2009 expresado a cierre de ejercicio	Estado de Fuentes y Uso 2010.Aj.por inflación	Diferencias
1 Flujo de Efectivo proveniente de actividades operativas				
Resultado del ejercicio	(743.161,80)	(794.685,21)	2.786.927,00	3.581.612,21
Ajuste: Partidas que no representan egresos de fondos:				
Amortizaciones	665.123,65	711.236,67	864.065,52	152.828,85
Bajas Activo Fijo	-	-	-	-
Resultado Desvalorización Monetaria bajas AF	-	-	-	-
RDM disponibilidades	254.608,78	272.260,81	355.778,49	83.517,68
Provisión de Consumos	-	-	-	-
Provisión para Beneficios Sociales	-	-	-	-
Ingresos no percibidos	-	-	-	-
Cambio de Activos y Pasivos Corrientes				
Activos Corrientes				
Créditos	(510.508,18)	(545.901,71)	13.274,78	559.176,49
Bienes de Cambio	(4.703,57)	(5.029,67)	5.029,67	10.059,34
Pasivos Corrientes				
Deudas Comerciales	31.081,95	33.236,86	334.201,74	300.964,88
Deudas Diversas	(198.220,73)	(211.963,37)	268.006,09	479.969,46
TOTAL AJUSTES	237.381,90	253.839,59	1.840.356,29	1.586.516,70
2 Fondos Aplicados a Operaciones	(4.741.655,21)	(5.070.394,17)	4.627.283,29	9.697.677,46
Flujo de Efectivo proveniente de Inversiones				
Pagos por Compras de Bienes de Uso	(2.592.666,80)	(2.772.416,39)	(2.707.265,58)	65.150,81
Cobro de Inversiones LP				
3 Fondos aplicados a Inversiones	(2.592.666,80)	(2.772.416,39)	(2.707.265,58)	65.150,81
Flujo de Efectivo proveniente de Financiamiento				
Aportes ley 16736 - Subsidio art.618 Y Pdt				-
Fondos provenientes de Financiamiento				-
Movimientos de flujo neto de efectivo	(3.098.446,70)	(3.313.262,01)	1.920.017,71	5.233.279,72
Movimientos de flujo neto de efectivo				
Saldo inicial efectivo	7.983.515,47	8.537.012,60	4.951.489,83	(3.585.522,77)
RDM	(254.608,74)	(272.260,76)	(355.778,49)	(83.517,73)
Movimientos	(3.098.446,70)	(3.313.262,01)	1.920.017,71	5.233.279,72
Saldo final efectivo	4.630.460,03	4.951.489,82	6.515.729,05	1.564.239,23




COMISION HONORARIA SALUD CARDIOVASCULAR

ESTADO DE EVOLUCIÓN DEL PATRIMONIO

Periodo 01/01/2010-31/12/2010

Signado a efectos Ident.

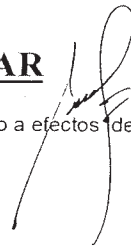
CONCEPTO	CAPITAL	AJUSTES AL PATRIMONIO	RESULTADOS ACUMULADOS	PATRIMONIO TOTAL
1-SALDO 31/12/2009				
Aportes ley 16736 -Subsidio art 618	\$ 16.593.512,00			16.593.512,00
Aportes PDT	\$ 753.042,30			753.042,30
Resultados Acumulados			(4.222.385,54)	(4.222.385,54)
Resultado ejercicio			(4.979.037,11)	(4.979.037,11)
Reepresiones contables	\$ 4.198.623,61		3.961.576,90	8.160.200,51
SUBTOTAL	21.545.177,91		(5.239.845,75)	16.305.332,16
2-MOVIMIENTOS EJERCICIO				
Aportes ley 16736 -Subsidio art 618	\$ 0,00			-
RESULTADOS ACUMULADOS				
Aportes PDT	\$ 0,00			-
Reexpresiones contables	\$ 1.493.727,19		(363.278,51)	1.130.448,68
Resultado del ejercicio			2.786.927,00	2.786.927,00
SUBTOTAL	1.493.727,19		2.423.648,49	3.917.375,68
5-SALDOS FINALES(3+4)				
APORTES LEGALES				
Aportes ley 16736 -Subsidio art 618	\$ 16.593.512,00			16.593.512,00
Aportes PDT	\$ 753.042,30			753.042,30
Resultados Acumulados			(9.201.422,65)	(9.201.422,65)
Resultado ejercicio			2.786.927,00	2.786.927,00
Reepresiones contables	\$ 5.692.350,80		3.598.298,39	9.290.649,19
SALDO 31/12/2010	23.038.905,10		(2.816.197,26)	20.222.707,84

COMISION HONORARIA SALUD CARDIOVASCULAR

NOTAS A LOS ESTADOS CONTABLES AL 31 DE DICIEMBRE DE 2010

Signado a efectos ident.



1.- INFORMACION BASICA SOBRE LA INSTITUCION

1.1.- NATURALEZA JURÍDICA.

La Comisión Honoraria para la Salud Cardiovascular fue creada con carácter de persona jurídica de Derecho Público no estatal por la ley N° 16.626 del 22 de Noviembre de 1994 reglamentada por el Decreto N° 141/95 del 29 de Junio de 1995.

1.2.- ACTIVIDAD PRINCIPAL.


Son cometidos específicos de la Comisión:

- Promover, coordinar y desarrollar planes y programas concernientes a la prevención, diagnóstico precoz, tratamiento y rehabilitación de personas expuestas o afectadas por enfermedades cardiovasculares.
- Informar en forma sistemática a la población, impulsando programas de difusión y promoviendo la educación acerca de los factores de riesgo para las enfermedades cardiovasculares y su necesario control.
- Estimular planes de investigación y esfuerzos científicos nacionales para el diagnóstico y tratamiento de las enfermedades cardiovasculares propiciando el adiestramiento del personal afectado a estos programas.

1.3.- FUENTES DE FINANCIAMIENTO

Además de las fuentes genéricas que normalmente se asignan a estas instituciones (Asignaciones presupuestales, frutos de bienes que le pertenezcan, herencias, legados, donaciones y contraprestación de servicios, etc.), la Comisión cuenta con las siguientes fuentes de financiamiento:

- Adicional del 1,5% al IMESI a la recaudación derivada de la aplicación del numeral 4) del Título XI del Texto Ordenado otorgado por la mencionada Ley 16.626.
- Partida asignada por la Ley 16.736 del 12 de enero de 1996 en su artículo N° 618; y establecida en un monto anual de \$ 2.016.477 por la Ley 17.930 del 19 de diciembre de 2005 en su artículo N° 450 y por el artículo 473 de la Ley 18.362 del 6 de octubre de 2006 ,se incrementó la partidas dispuestas por el citado artículo N° 450 en \$ 4.095.000



2.- PRINCIPALES POLITICAS CONTABLES

Signado a efectos Ident.

2.1.- BASE CONTABLE

Los Estados Contables han sido preparados de acuerdo a la metodología indicada en la Ordenanza 81 del Tribunal de Cuentas de la República. En lo referente a la adecuación de los valores registrados a moneda homogénea de cierre, se siguieron los lineamientos de la NIC No.29, de manera de demostrar el efecto de las variaciones del poder adquisitivo de la moneda sobre la situación patrimonial y resultados de los mismos.

El concepto de capital adoptado es el de capital financiero.-

2.2- CRITERIO GENERAL DE VALUACION DE ACTIVOS Y PASIVOS

Los activos y pasivos han sido valuados sobre la base del costo que inicialmente se desembolsó para su adquisición o del compromiso asumido respectivamente. Los activos no monetarios fueron ajustados por la variación del Índice de Precios al Consumo elaborado por INE. Los rubros en moneda extranjera se muestran valuados al tipo de cambio interbancario comprador billete del BCU de la fecha de cierre de ejercicio.

2.3.- DEFINICION DE FONDOS ADOPTADA

Para la preparación del Estado de Origen y Aplicación de Fondos se adoptó el concepto de Fondos igual efectivo.


3.- BIENES DE USO

-Los Bienes de Uso fueron revaluados utilizando el Índice de Precios al Consumo elaborado por el Instituto Nacional de Estadística. Las incorporaciones del ejercicio son reexpresadas a moneda de cierre. Las amortizaciones de los mismos se realizan al año siguiente de su incorporación.

-Los mismos fueron amortizados en forma lineal aplicando los siguientes porcentajes a los costos revaluados:

Inmueble – sede – Mejoras	2%
Equipos de procesamiento de datos	20%
Otras Máquinas y equipos de oficina	10%
Equipos e Instrumental de Laboratorio	10%
Mobiliario e instalaciones	10%
Equipos Educativos y Culturales	10%

4.- BIENES DE CAMBIO



Signado a efectos Ident.

Este capítulo hasta el ejercicio 2006 comprendía los Bienes de Consumo de Laboratorio, la política del laboratorio en el ejercicio 2007 es no comprar nada más que lo indispensable, o sea no estoquear, por tanto no hay existencias a la fecha.-

5.- APLICACIÓN DE LA ORDENANZA 81 DEL TCR

En el ejercicio 2003 se operó un cambio de criterio en el reconocimiento de los subsidios recibidos por Ley 16.736 del 12 de enero de 1996 en su artículo N° 618, estos hasta el ejercicio 2003 se reconocían como ingreso en el Estado de Resultados por su devengamiento. A partir del mismo se registran como aporte en el capítulo de Patrimonio Neto en ocasión de recibir cada partida. En el ejercicio 2010 el criterio es cambiado por la Resolución dictada por el Tribunal de Cuentas de fecha 15/09/2009, que establece que los Instituciones del Artículo 138 del TOCAF, se les aplica la Resolución de fecha 16/05/2007 debiendo contabilizar los ingresos operativos en el Estado de Resultados. Para las partidas presupuestales asignadas por este concepto se contabilizan por el criterio de lo percibido.

La comisión aplicó para el reconocimiento de los ingresos y la imputación de gastos el principio de lo devengado, excepto para los ingresos mencionados en el apartado anterior.-

Para efectuar los estados comparativos, el criterio utilizado fue la reformulación de los Estados del 2009, únicamente para su presentación en este ejercicio.

En el ejercicio 2009 en aplicación de la Resolución de fecha 1 de abril de 2009, se sustituye el artículo 14 de la Ordenanza 81, por lo cual para expresar los Estados a moneda de poder adquisitivo de cierre de ejercicio se utilizara el índice de precios al consumo elaborado por el Instituto Nacional de Estadística.

6.- POSICIÓN EN MONEDA EXTRANJERA

Las operaciones en moneda extranjera se contabilizan por su equivalente en moneda nacional en función de los tipos de cambio vigente a la fecha de concreción de las transacciones.

Los activos y pasivos en dólares fueron convertidos a la cotización de USD 1 = \$ 20.1030 (Tipo de cambio interbancario billete comprador al 31/12/10). Las cuentas en dólares incluidas en los Estados Contables, son las siguientes:

ACTIVO

BROU cta. cte.	22.208.06	
BROU Cta. Préstamo	18.46	
Seguros a vencer	<u>1.472.97</u>	<u>USD 23.699.49</u>

PASIVO

Proveedores USD	<u>9.296.95</u>	<u>USD 9.216.95</u>
-----------------	-----------------	---------------------

POSICION NETA ACTIVA

USD 14.482.54

Signado a efectos Ident.

7.- Proyecto PDT

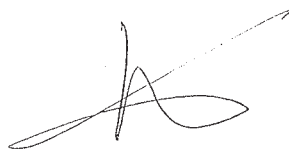
En el ejercicio 2007 se firmó un convenio con el PDT (Programa de Desarrollo Tecnológico), para la realización de un Proyecto de Investigación en el Área de la Salud Préstamo BID 1293/OC-UR; aceptando un financiamiento no reembolsable de USD 28.850 y de \$ 152.214.- El Proyecto se finalizó, restando reembolsar por parte del PDT los gastos efectuados por la CHSCV, la revisión fue efectuada en el 2010 y los gastos serán pagados en el 2011.-

8- Exoneración Contribución Inmobiliaria

Por Resolución de la IMM en expediente N° 2230-047675-09 se aprobó con fecha 08/01/2010 la exoneración de la contribución del inmueble de su propiedad al amparo del artículo 69 de la Constitución de la República.

8.- HECHOS POSTERIORES

No se han registrado hechos posteriores al cierre que sean de relevancia respecto de los Estados Contables que se adjuntan ni en el desarrollo de la gestión del corriente ejercicio, hasta la fecha.



COMISION HONORARIA SALUD CARDIOVASCULAR

BALANCE DE EJECUCION PRESUPUESTAL

EJERCICIO CERRADO EL 31 DE DICIEMBRE DE 2010

Signado y efectos Ident.

INGRESOS

	PRESUPUESTO 2010	REAL	DIFERENCIA ENTRE EJECUTADO/PTDO	%
LEY 16.736- SUBSIDIO ART. 618	6.112.000	8.148.628	2.036.628	
LEY 16.626 - IMESI	5.902.000	5.902.126	126	
			0	
Otros (Donaciones , interes)		776.043	776.043	
	\$ 12.014.000	14.826.797	2.812.797	
RESERVAS AL 31/12/2009	\$ 21.000		-21.000	
TOTAL RECURSOS	\$ 12.035.000	\$ 14.826.797	\$ 2.791.797	23,20%

EGRESOS

GASTOS DE FUNCIONAMIENTO

0 - SERVICIOS PERSONALES	6.924.000	7.392.899	468.899	
1 - BIENES DE CONSUMO	1.807.000	848.292	-958.708	
2 - SERV. NO PERSONALES	2.879.000	2.590.068	-288.932	
5 - TRANSFERENCIAS	33.000	95.715	62.715	
6 - INTERESES Y GASTOS DEUDA		4.921	4.921	
	11.643.000	10.931.895	-711.105	-6,11%

GASTOS DE INVERSION

INMUEBLE		713.624	713.624	
MOBILIARIO E INSTALACIONES	24.000	100.610	76.610	
EQUIPAMIENTO INFORMATICO	326.000	4.460	-321.540	
EQUIPO DE AUDIO Y SIMILARES	42.000	21.350	-20.650	
	\$ 392.000	840.044	448.044	114,30%

TOTAL EGRESOS

	\$ 12.035.000	\$ 11.771.939	\$ 263.061	
--	----------------------	----------------------	-------------------	--

Reservas Comprometidas 2009

Obj. de Laboratorio	1.737.251	1.737.251	0	
Inmueble	166.366	166.366	0	
	1.903.617	1.903.617	0	

NOTA :

(1) Para los Ingresos se adoptó el criterio de Caja y para los Egresos, el criterio de lo devengado